İŞ YATIRIM

GÜNLÜK YABANCI ORANLARI TABLOSU

GÜNLÜK DEĞİŞİME GÖRE

BİST'in yabancı payı günlük değişimi 0,04 Puan

En Çok Artan	Cari Deger	27.10.2026	Puan	HAO %	Günlük	En Çok Azalan	Cari Deger	27.10.2026	Puan	HAO %	Günlük
Hisseler	Yabancı Payı	Yabancı Payı	Değ. bps		Getiri %	Hisseler	Yabancı Payı	Yabancı Payı	Değ. bps		Getiri %
SUWEN	14,06	13,52	0,55	53	-1,7	IDGYO	0,99	1,00	-0,02	77	-2,6
BLCYT	4,00	3,77	0,24	32	0,7	SKBNK	9,13	9,14	-0,01	51	-0,6
KARTN	5,78	5,74	0,04	38	4,2	ZRGYO	4,43	4,43	0,00	5	-1,6
MANAS	3,15	3,11	0,04	64	-7,6	ZOREN	31,21	31,21	0,00	37	-2,4
AKGRT	32,86	32,86	0,01	28	0,2	ZGYO	43,28	43,28	0,00	24	-3,6
POLHO	9,77	9,76	0,01	22	0,1	ZERGY	1,66	1,66	0,00	23	-2,4
A1CAP	7,72	7,72	0,00	30	-1,8	ZEDUR	3,05	3,05	0,00	40	-1,2
A1YEN	4,67	4,67	0,00	75	-2,3	YYLGD	9,24	9,24	0,00	23	0,9
AAGYO	4,40	4,40	0,00	23	2,4	YYAPI	0,55	0,55	0,00	83	-1,8
ACSEL	2,98	2,98	0,00	48	2,9	YUNSA	6,67	6,67	0,00	42	0,9

HAFTALIK DEĞİŞİME GÖRE

BİST'in yabancı payı haftalık değişim 0,26 Puan

En Çok Artan	Cari Deger	21.10.2026	Puan	HAO %	Hafta	En Çok Azalan	Cari Deger	21.10.2026	Puan	HAO %	Hafta
Hisseler	Yabancı Payı	Yabancı Payı	Değ. bps		Getiri %	Hisseler	Yabancı Payı	Yabancı Payı	Değ. bps		Getiri %
TKNKA	10,25	5,73	4,52	20	-22,9	BINBN	24,30	40,57	-16,27	11	-4,7
ATATR	7,21	4,03	3,18	35	-5,6	POLTK	18,40	27,86	-9,46	16	-11,2
ISVEA	5,30	2,80	2,50	23	-8,2	ESCAR	13,65	21,55	-7,90	15	-18,7
PRKAB	3,68	1,42	2,26	16	-16,4	ECOGR	32,88	40,56	-7,67	16	-0,8
KAPLM	8,79	6,55	2,23	29	0,9	LYDYE	6,75	14,08	-7,33	22	-40,8
SMART	8,28	6,09	2,19	93	-15,1	CEMZY	2,07	9,05	-6,99	9	-0,7
SELEC	14,89	12,88	2,01	13	8,1	IHAAS	30,14	36,72	-6,58	31	-18,5
SARAE	10,56	8,57	1,99	20	-1,5	AHSGY	5,79	10,73	-4,94	12	-0,9
TCKRC	13,55	11,63	1,92	32	8,8	ICUGS	1,66	5,95	-4,29	96	0,9
AKSUE	6,25	4,47	1,79	80	-11,3	BYDNR	7,52	11,67	-4,15	20	-22,1

AYLIK DEĞİŞİME GÖRE

BİST'in yabancı payı aylık değişimi 1,19 Puan

En Çok Artan	Cari Deger	28.09.2026	Puan	HAO %	Ay	En Çok Azalan	Cari Deger	28.09.2026	Puan	HAO %	Ay
Hisseler	Yabancı Payı	Yabancı Payı	Chng. bps		Getiri %	Hisseler	Yabancı Payı	Yabancı Payı	Chng. bps		Getiri %
EMPAE	12,86	3,57	9,28	22	-18,8	BINBN	24,30	61,60	-37,30	11	-59,1
GOLDA	15,55	6,41	9,14	33	-28,1	EGEGY	4,22	18,51	-14,29	30	-4,6
SARAE	10,56	1,55	9,01	20	-30,1	YKSLN	4,67	17,82	-13,15	35	-7,6
ENSRI	10,76	3,87	6,89	46	-27,4	ESCAR	13,65	25,13	-11,48	15	-53,0
MACKO	9,31	3,16	6,15	30	-4,6	SVGYO	2,10	13,02	-10,92	25	-70,4
ATATR	7,21	1,23	5,98	35	-32,2	KRGYO	2,50	12,92	-10,42	26	2,2
GMTAS	40,49	35,01	5,48	75	13,3	DMRGD	1,36	11,11	-9,75	60	-26,7
VSNMD	10,74	5,30	5,44	21	-37,9	IHAAS	30,14	39,60	-9,46	31	-52,5
IEYHO	21,13	16,07	5,07	32	-90,1	POLTK	18,40	27,84	-9,44	16	-16,0
BALSU	7,57	2,52	5,05	49	12,8	CEMZY	2,07	11,42	-9,35	9	-15,7

YILİÇİ DEĞİŞİME GÖRE

BİST'in yabancı payı yıliçi değişimi 1,29 Puan

En Çok Artan	Cari Deger	31.12.2025	Puan	HAO %	Yıliçi	En Çok Azalan	Cari Deger	31.12.2025	Puan	HAO %	Yıliçi
Hisseler	Yabancı Payı	Yabancı Payı	Chng. bps		Getiri %	Hisseler	Yabancı Payı	Yabancı Payı	Chng. bps		Getiri %
AKCNS	76,08	12,71	63,37	5	11,3	ANELE	1,57	71,32	-69,75	20	-50,4
ECOGR	32,88	1,82	31,06	16	-10,3	BINBN	24,30	58,31	-34,01	11	-83,6
MAVI	53,84	34,47	19,37	70	-19,7	ESCAR	13,65	34,77	-21,13	15	-66,8
ASTOR	66,27	46,99	19,29	43	52,7	EGEGY	4,22	23,56	-19,34	30	-44,8
EUPWR	29,53	10,24	19,29	38	25,0	OZATD	1,04	20,32	-19,28	15	20,3
TABGD	58,35	40,33	18,03	32	-5,4	IHAAS	30,14	48,41	-18,28	31	-73,2
AEFES	52,56	38,61	13,95	32	3,1	FROTO	19,67	34,49	-14,82	17	-22,8
KCHOL	54,26	40,36	13,91	26	22,8	TTKOM	38,55	53,20	-14,65	13	-17,7
GMTAS	40,49	27,17	13,32	75	133,8	RGYAS	39,49	54,01	-14,52	24	30,0
TUPRS	50,59	37,92	12,67	49	104,0	DESA	3,62	16,86	-13,24	16	-29,4

BIST YILİÇİ YABANCI ORANI GRAFİĞİ

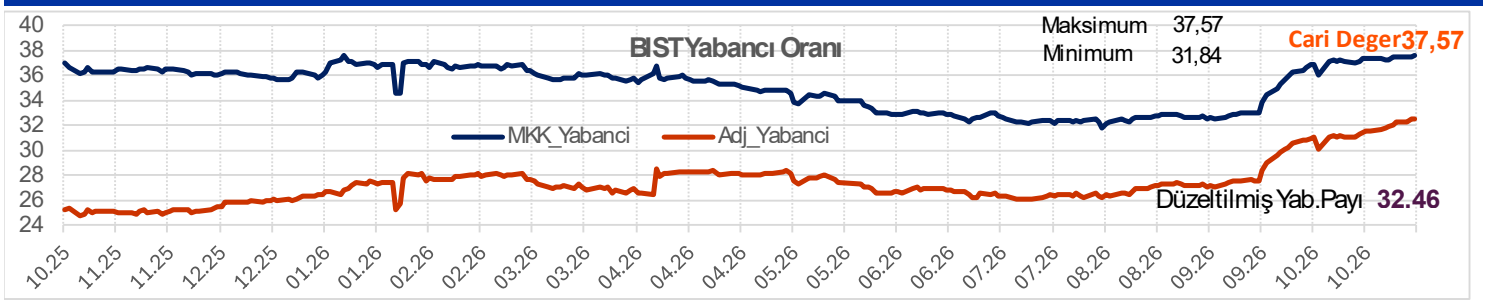

İş Yatırım | Şirket İçi | Internal
Lütfen bu uyarının ve İş Yatırım'ın Gizlilik ve Hukuki Uyarı notunun bulunduğu son sayfadaki değerlendirme notuna bakınız.

GÜNLÜK YABANCI ORANLARI TABLOSU

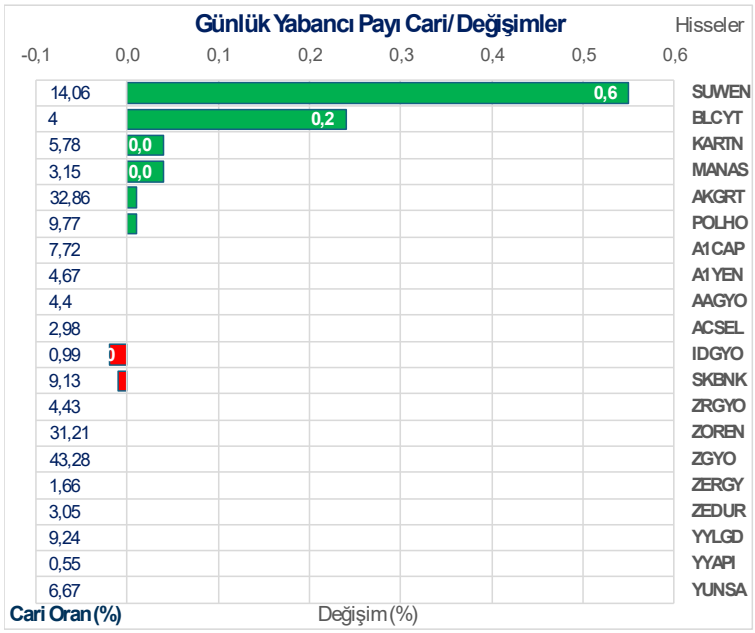

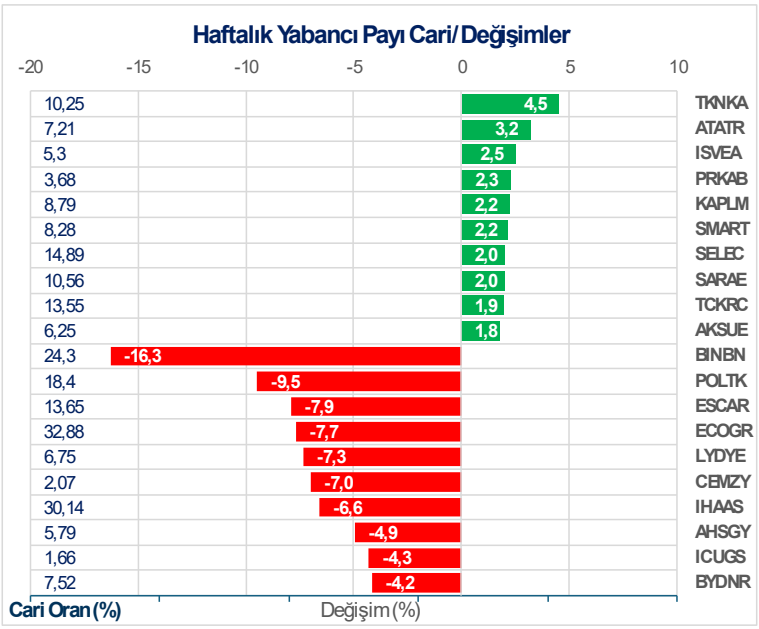

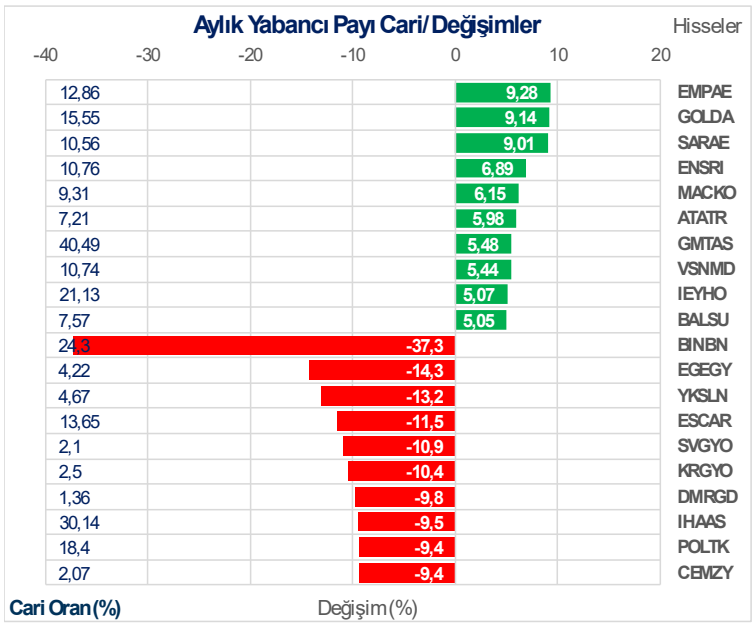

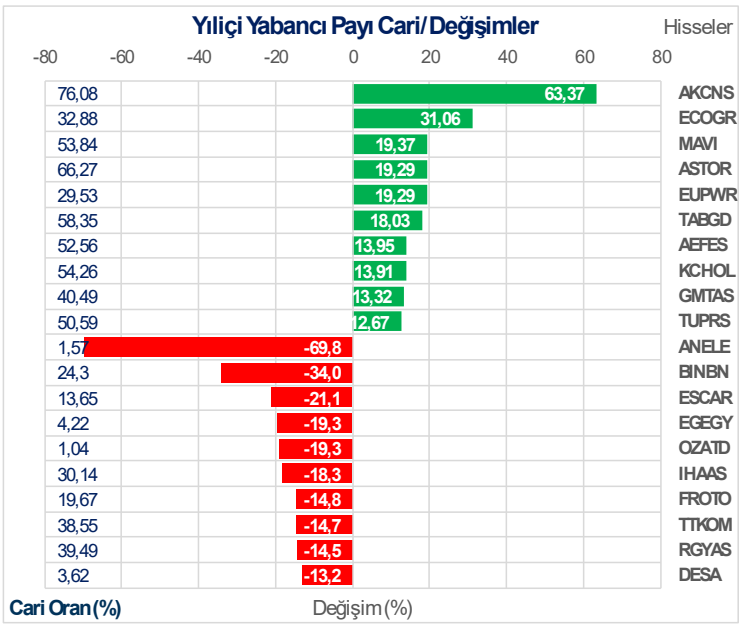

İş Yatırım | Şirket İçi | Internal
İşbu rapor ve yorumlar için sonuna konulan yatırım bilgilendirme notuna bakınız.

GÜNLÜK YABANCI ORANLARI TABLOSU

CARİ HİSSE YABANCI ORANLARI (4.0 bps'den büyük olanlar)									
Hisse	Yabancı Payi(%)	Hisse	Yabancı Payi(%)	Hisse	Yabancı Payi(%)	Hisse	Yabancı Payi(%)	Hisse	Yabancı Payi(%)
A1CAP	7,72	DAPGM	13,66	KAPLM	8,79	PENGD	9,22	ZGYO	43,28
ADESE	11,37	DGATE	8,93	KAREL	9,35	PENTA	8,55	ZOREN	31,21
AEFES	52,56	DITAS	5,89	KARTN	5,78	PETKM	19,04		
AGESA	64,91	DMSAS	5,47	KATMR	5,21	PGSUS	11,96		
AGHOL	30,31	DOAS	22,42	KAYSE	10,94	PKART	33,51		
AHGAZ	15,33	DOCO	41,17	KCAER	16,83	POLHO	9,77		
AHSGY	5,79	DOFRB	14,17	KCHOL	54,26	POLTK	18,40		
AKBNK	42,92	DOHOL	28,00	KIMMR	9,28	PSGYO	6,63		
AKCNS	76,08	DUNYH	5,66	KLKIM	7,14	QUAGR	10,14		
AKFGY	6,81	DURDO	5,10	KLRHO	8,76	RALYH	10,23		
AKFYE	22,72	DURKN	5,76	KLSER	5,30	RAYSG	86,22		
AKGRT	32,86	EBEBK	13,92	KLSYN	15,86	REEDR	6,46		
AKHAN	16,38	ECOGR	32,88	KLYPV	5,64	RGYAS	39,49		
AKSA	17,94	EFOR	25,37	KMPUR	12,92	RUBNS	5,40		
AKSEN	6,25	EGEEN	7,06	KONYA	53,79	RYGYO	47,65		
AKSGY	8,41	EGEPO	8,22	KORDS	9,34	RYSAS	59,64		
AKSUE	6,25	EKDMR	13,62	KRDMA	19,49	SAHOL	35,00		
ALARK	21,27	EKGYO	18,89	KRDMD	26,31	SANFM	8,22		
ALBRK	20,57	EKOS	7,10	KRONT	5,96	SARAE	10,56		
ALFAS	9,16	EKSUN	7,93	KRPLS	17,56	SARKY	5,90		
ALGYO	5,10	EMPAE	12,86	KRSTL	10,18	SASA	14,03		
ALKIM	5,71	ENERY	8,91	KRVGD	21,05	SDTTR	7,64		
ALKLC	12,61	ENJSA	34,49	KTLEV	7,19	SELEC	14,89		
ALTNY	6,67	ENKAI	26,75	KTSKR	5,67	SISE	10,33		
ALVES	9,15	ENSRI	10,76	KUYAS	8,22	SKBNK	9,13		
ANHYT	17,78	EREGL	32,55	KZBGY	8,88	SMART	8,28		
ANSGR	13,81	ESCAR	13,65	LIDER	11,53	SMRTG	10,84		
ARASE	16,39	ESEN	13,06	LIDFA	9,42	SMRVA	15,46		
ARCLK	13,42	EUPWR	29,53	LILAK	8,01	SNGYO	10,27		
ARDYZ	5,36	EUREN	6,24	LINK	9,43	SOKM	37,62		
ARENA	26,06	FENER	5,16	LKMNH	5,99	SRVGY	17,59		
ARTMS	6,56	FMIZP	5,54	LOGO	31,01	SUNTK	7,47		
ASELS	50,88	FORMT	9,09	LXGYO	5,77	SUWEN	14,06		
ASTOR	66,27	FORTE	6,59	LYDYE	6,75	TABGD	58,35		
ASUZU	5,55	FRIGO	5,84	MACKO	9,31	TATEN	5,22		
ATATP	15,32	FRMPL	5,26	MAGEN	18,48	TATGD	10,98		
ATATR	7,21	FROTO	19,67	MARMR	9,07	TAVHL	64,22		
AYDEM	24,26	GARAN	6,40	MAVI	53,84	TCELL	77,26		
AYEN	5,10	GENIL	15,58	MEGMT	9,57	TCKRC	13,55		
AYGAZ	64,10	GESAN	15,64	MEKAG	7,58	TEHOL	12,50		
BAGFS	5,95	GIPTA	5,39	MERCN	6,18	TEKTU	8,39		
BAKAB	5,40	GLCVY	10,21	METEN	13,02	TERA	11,37		
BALSU	7,57	GLRMK	5,11	MGROS	41,37	THYAO	22,44		
BANVT	77,63	GLYHO	25,22	MIATK	5,49	TKFEN	6,53		
BARMA	7,09	GMTAS	40,49	MNDTR	82,69	TKNKA	10,25		
BASGZ	7,54	GOLDA	15,55	MOBTL	5,39	TNZTP	8,80		
BERA	6,94	GOLTS	7,33	MOGAN	10,26	TOASO	23,93		
BETAE	5,89	GOODY	49,53	MOPAS	14,55	TRALT	28,39		
BFREN	23,87	GRSEL	10,74	MPARK	50,03	TRENJ	22,05		
BIGCH	11,01	GRTHO	8,84	MRSHL	79,78	TRGYO	16,35		
BIMAS	48,19	GSDHO	12,78	MTRKS	5,41	TRMET	36,70		
BINBN	24,30	GUBRF	11,06	NATEN	5,05	TSKB	27,22		
BIOEN	6,20	GWIND	15,18	NETAS	7,84	TTKOM	38,55		
BJKAS	5,73	GZNMI	8,54	NETCD	5,13	TTRAK	29,78		
BKRGY	7,20	HATSN	10,28	NETGL	5,71	TUPRS	50,59		
BORLS	5,21	HEKTS	9,13	NTGAZ	8,81	TURSG	11,58		
BRISA	9,21	HRKET	14,70	NUHCM	21,12	UCAYM	6,58		
BRKVY	5,83	HTTBT	25,73	OBAMS	5,01	ULKER	75,56		
BRLSM	6,60	IEYHO	21,13	OBASE	5,28	ULUFA	8,32		
BRSAN	16,66	IHAAS	30,14	ODAS	8,26	ULUSE	81,06		
BSOKE	11,77	IHLAS	12,21	ORGE	27,82	VAKFN	5,56		
BTCIM	8,61	IHLGM	17,43	ORZAX	9,08	VAKKO	13,66		
BURCE	6,81	INDES	17,54	OTKAR	10,78	VBTYZ	12,92		
BVSAN	5,06	INVES	7,86	OYAKC	6,18	VERUS	37,69		
BYDNR	7,52	ISCTR	24,80	OYYAT	7,81	VEYAS	5,66		
CANTE	5,37	ISDMR	21,72	OZKGY	6,85	VKGYO	8,28		
CATES	10,53	ISFIN	10,58	OZSUB	12,64	VSNMD	10,74		
CCOLA	88,28	ISGYO	8,02	OZYSR	8,26	YATAS	14,96		
CIMSA	10,14	ISMEN	34,65	PAGYO	5,79	YEOTK	11,93		
CONSE	6,54	ISVEA	5,30	PASEU	8,81	YGGYO	6,59		
CVKMD	6,57	IZENR	11,60	PATEK	6,39	YKBNK	24,70		
CWENE	11,70	IZFAS	5,67	PCILT	5,57	YUNSA	6,67		
DAGI	11,64	IZMDC	7,57	PEKGY	11,20	YYLGD	9,24		

İş Yatırım | Şirket İçi | Internal
İşletmelerin konsolide finansal tablolara ilişkin bilgilendirme notuna bakınız.

GÜNLÜK YABANCI ORANLARI TABLOSU

Yabancı Oranı 10 Günlük Artış Matrisi (10 Gündür Sürekli Artan Hisseler)										
Hisse	Gun	T	T-1	T-2	T-3	T-4	T-5	T-6	T-7	T-8	T-9
MAVI	8	53,84	53,84	53,64	53,44	53,18	53,02	52,87	52,52		
ENKAI	7	26,75	26,75	26,67	26,64	26,58	26,32	26,14			
AZTEK	6	0,76	0,76	0,58	0,46	0,46	0,40				
LILAK	5	8,01	8,01	7,99	7,99	7,93					
MANAS	4	3,15	3,11	3,09	2,79						
MARMR	4	9,07	9,06	8,78	8,50						
KARTN	3	5,78	5,74	5,68							
BLCYT	3	4,00	3,77	3,18							
ALTNY	3	6,67	6,67	6,54							
GLYHO	3	25,22	25,22	25,02							
ISYAT	3	0,04	0,04	0,01							
EKGYO	2	18,89	18,89								
AKSEN	2	6,25	6,25								
AKSGY	2	8,41	8,41								

Yabancı Oranı 10 Günlük Artış Matrisi (10 Gündür Sürekli Artan Hisseler)										
Hisse	Gun	T	T-1	T-2	T-3	T-4	T-5	T-6	T-7	T-8	T-9

İş Yatırım | Şirket İçi | Internal

GÜNLÜK YABANCI ORANLARI TABLOSU

Yabancı Oranı 10 Günlük Düşüş Matrisi (10 Gündür Sürekli Düşen Hisseler)											
Hisse	Gun	T	T-1	T-2	T-3	T-4	T-5	T-6	T-7	T-8	T-9
IDGYO	2	0,99	1,00								

Yabancı Oranı 10 Günlük Düşüş Matrisi (10 Gündür Sürekli Düşen Hisseler)											
Hisse	Gun	T	T-1	T-2	T-3	T-4	T-5	T-6	T-7	T-8	T-9

İş Yatırım | Şirket İçi | Internal
Lütfen sorumluluk sınırlamalarımız ve yasal bilgilendirme notuna bakınız.

GÜNLÜK YABANCI ORANLARI TABLOSU

YABANCI ORANI GRAFİKLERİ BIST-50 İÇİN

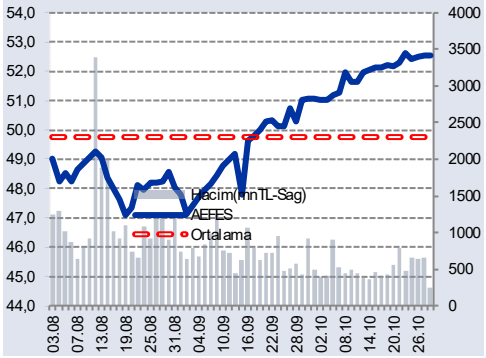

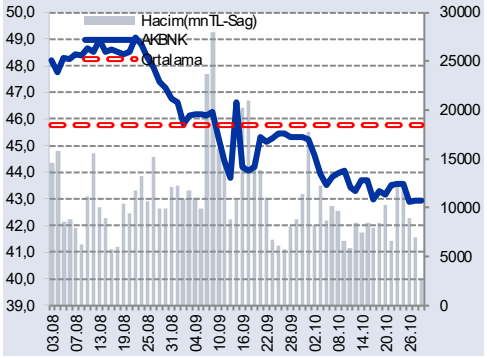

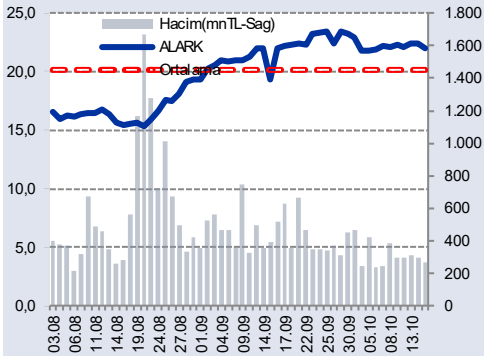

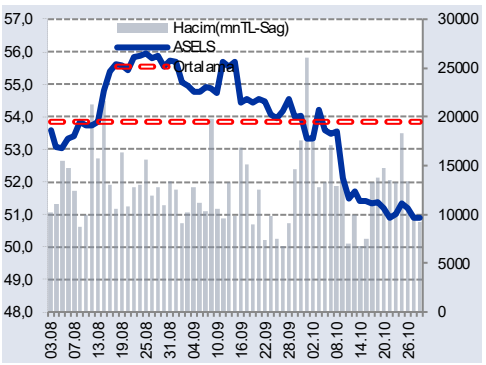

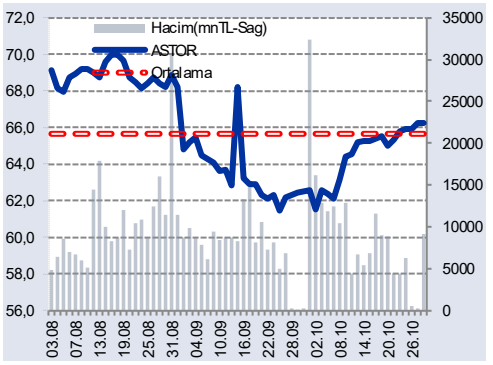

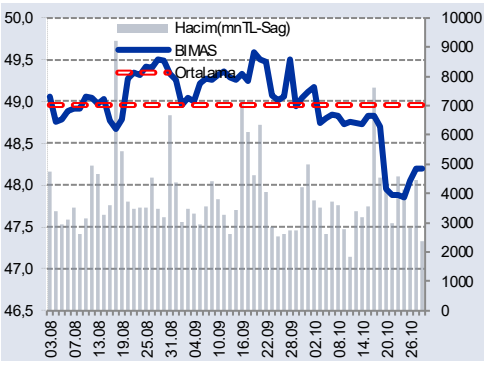

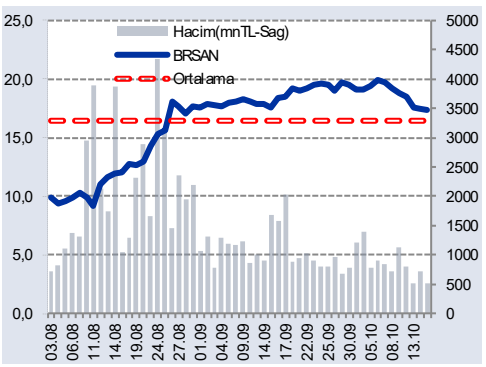

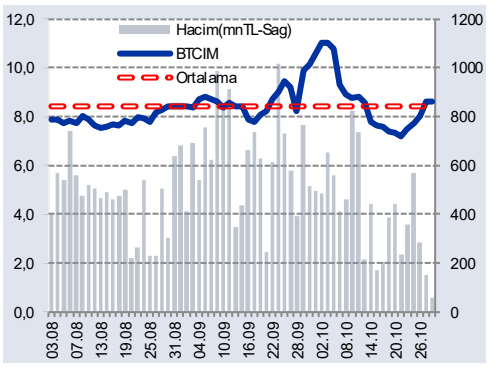

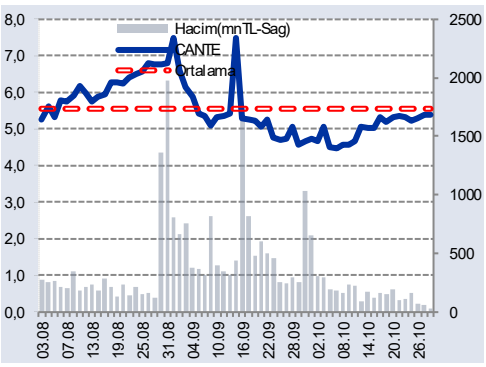

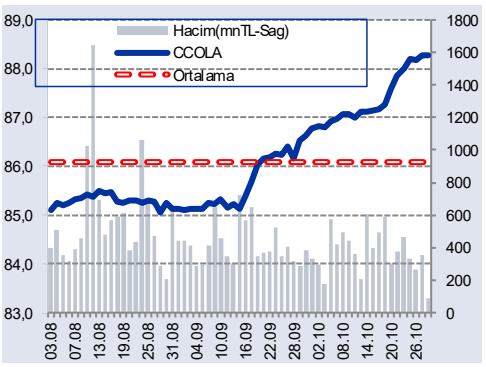

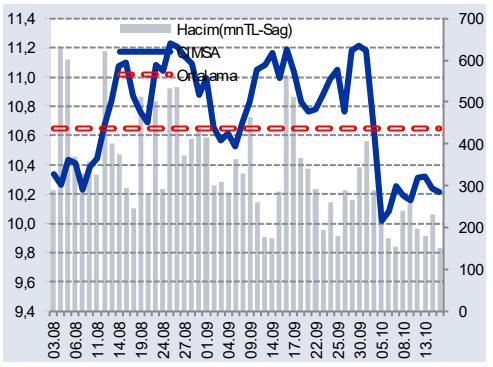

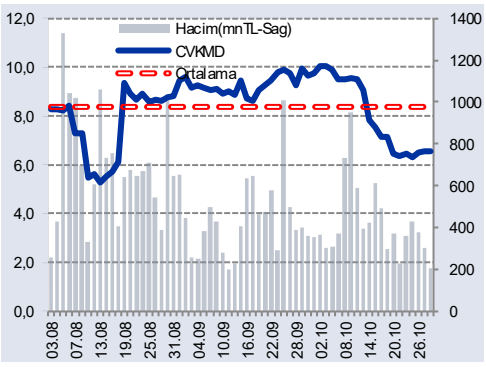

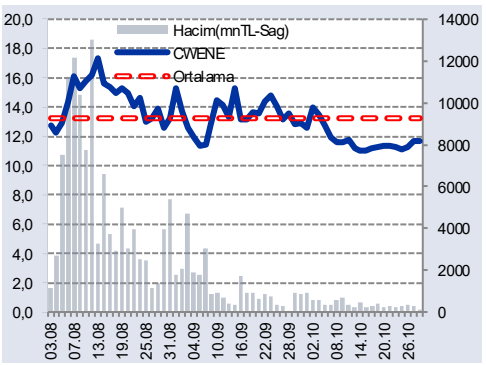

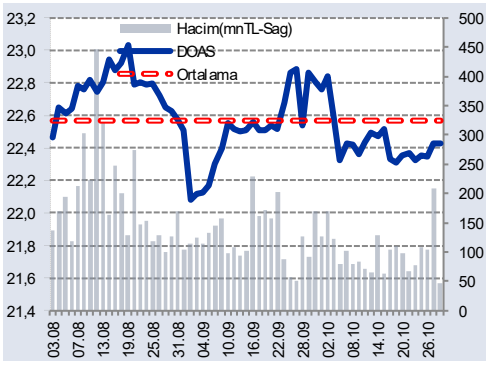

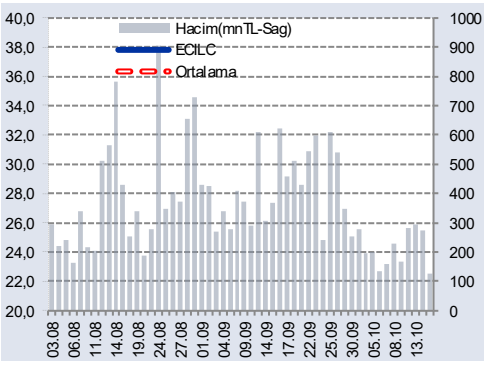

Lütfen dipnotlar uyarı mesajlarına yer alan bilgilendirme notuna bakınız.

GÜNLÜK YABANCI ORANLARI TABLOSU

YABANCI ORANI GRAFİKLERİ BIST-50 İÇİN

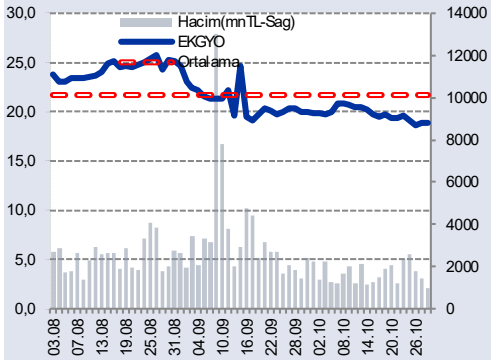

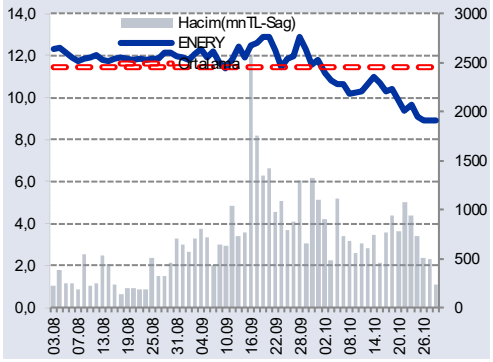

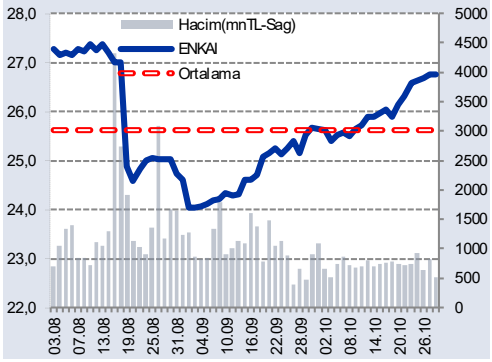

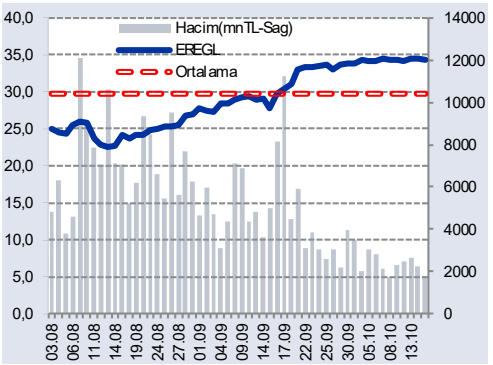

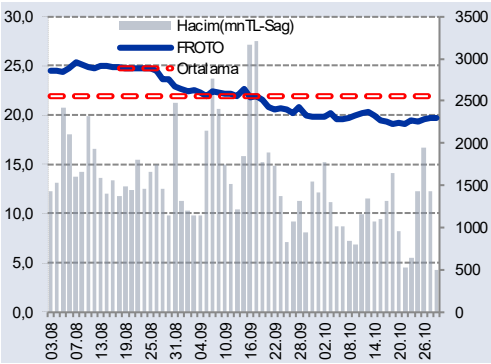

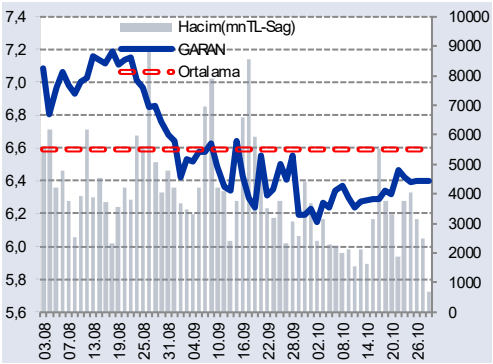

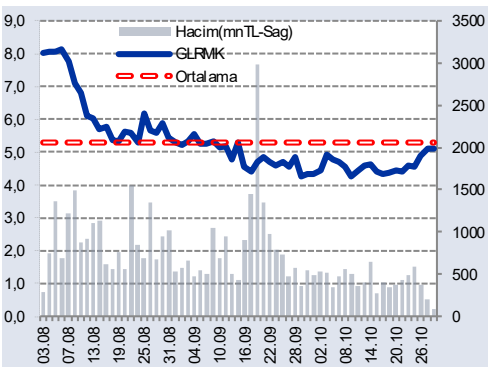

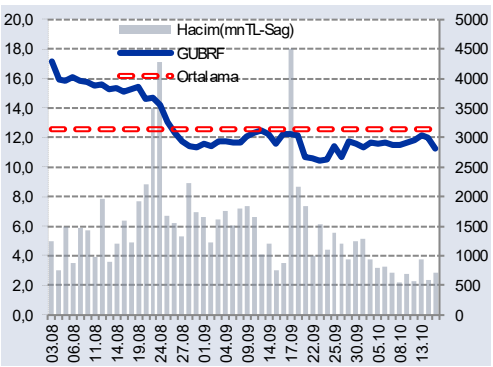

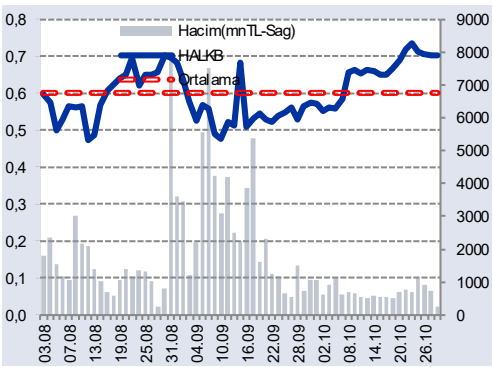

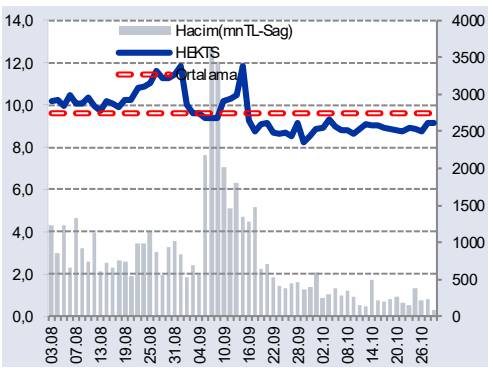

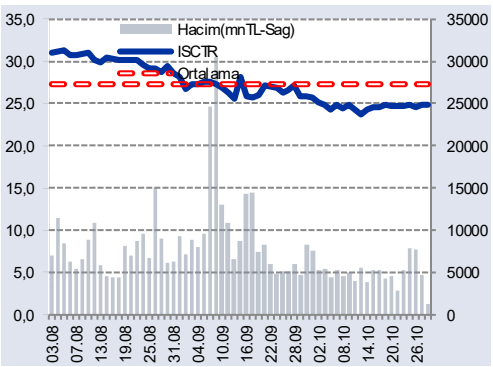

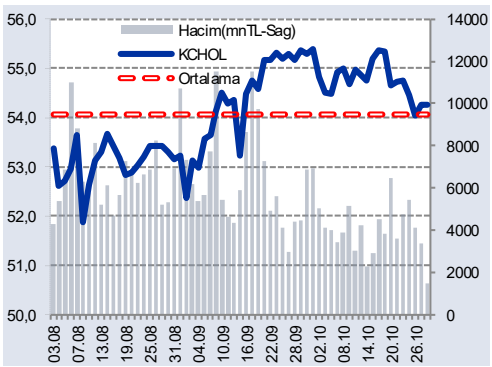

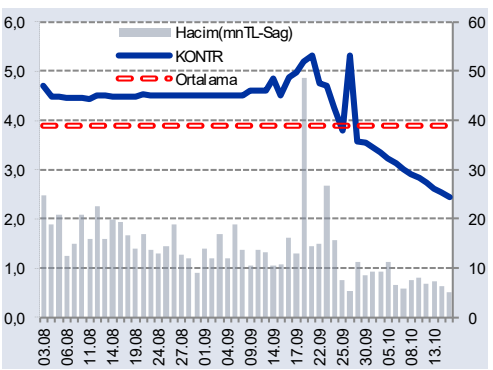

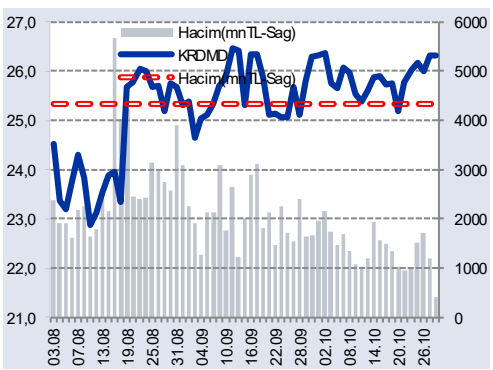

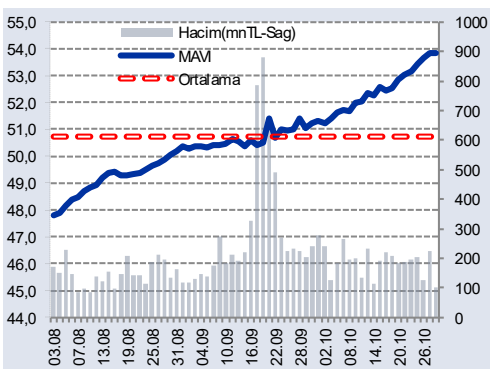

Lütfen rapor imuş inkomunya yer alan bilgilendirme notuna bakınız.

GÜNLÜK YABANCI ORANLARI TABLOSU

YABANCI ORANI GRAFİKLERİ BIST-50 İÇİN

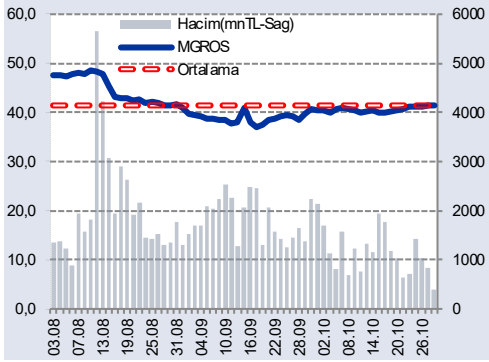

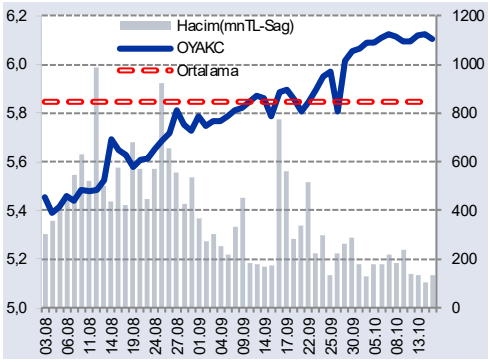

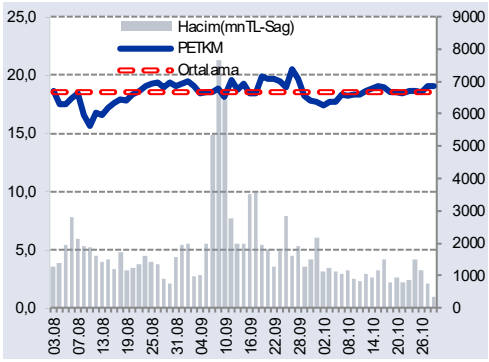

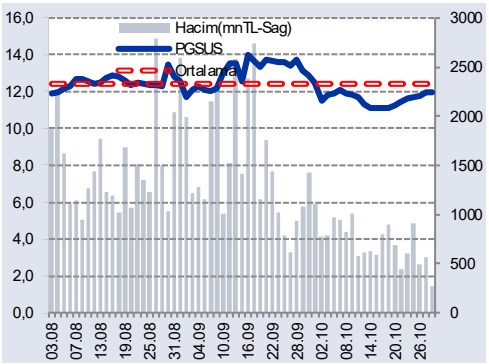

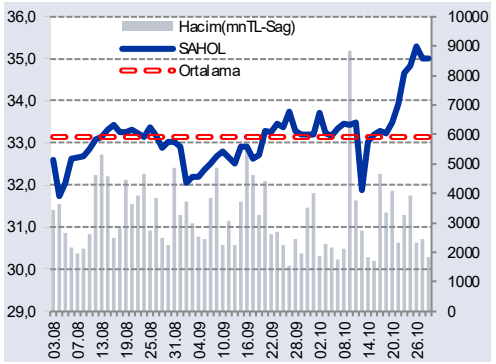

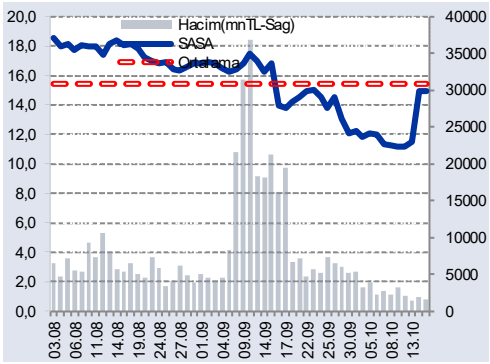

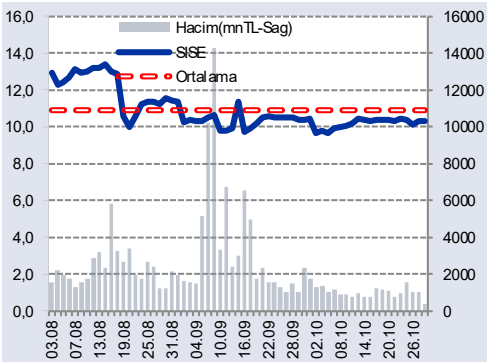

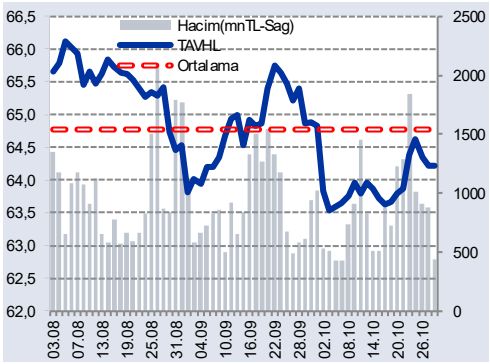

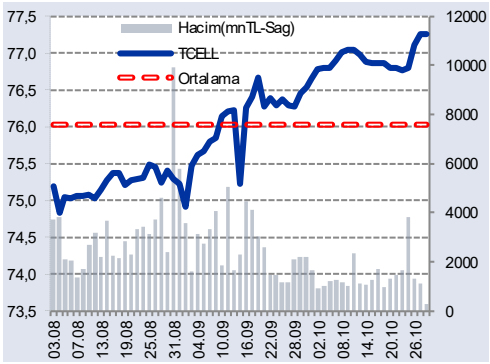

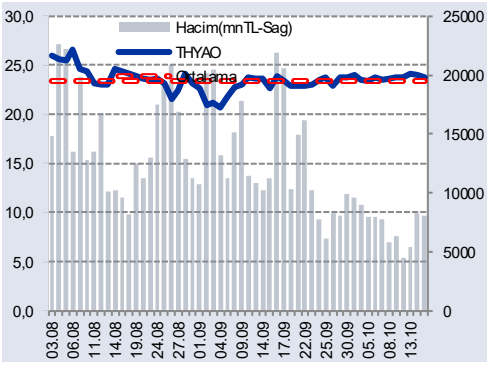

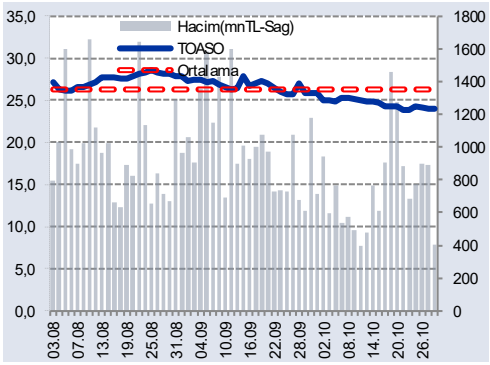

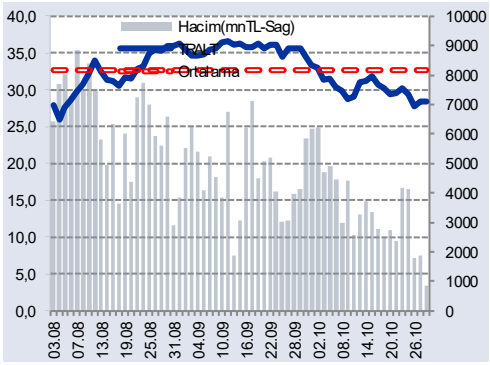

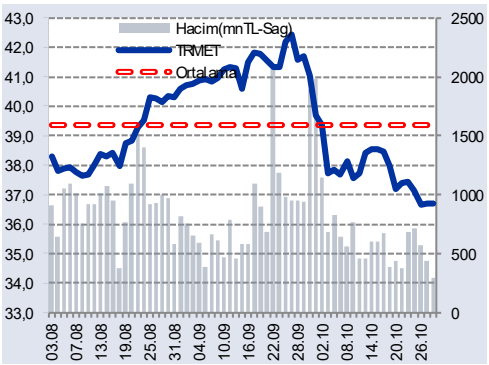

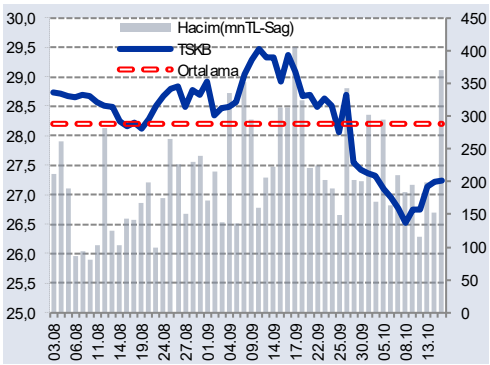

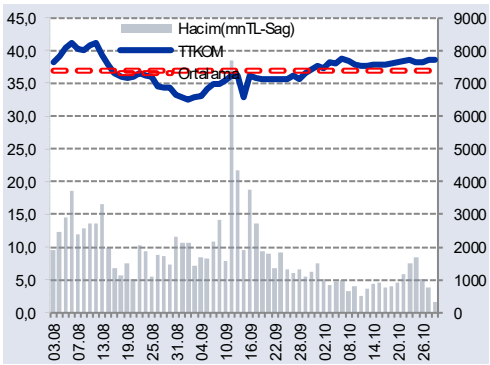

İşlemlerdeki muş inkonu ça yer alan bilgilendirme notuna bakınız.

GÜNLÜK YABANCI ORANLARI TABLOSU

YABANCI ORANI GRAFİKLERİ BIST-50 İÇİN

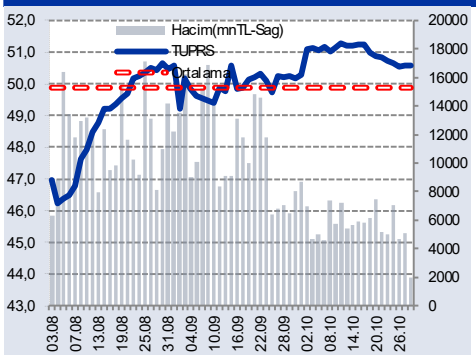

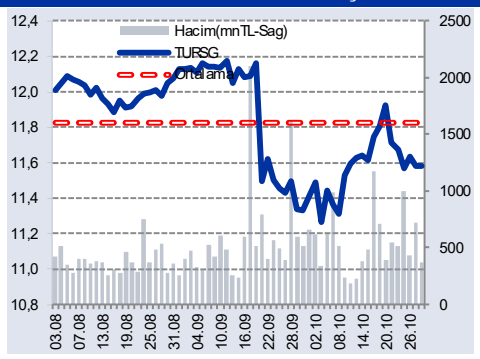

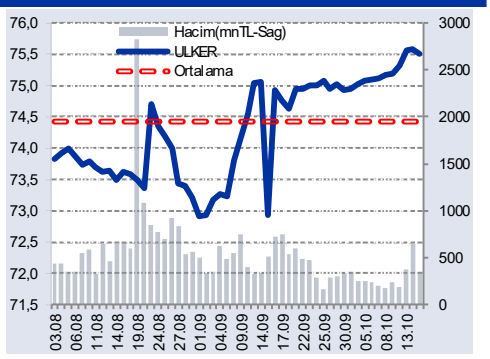

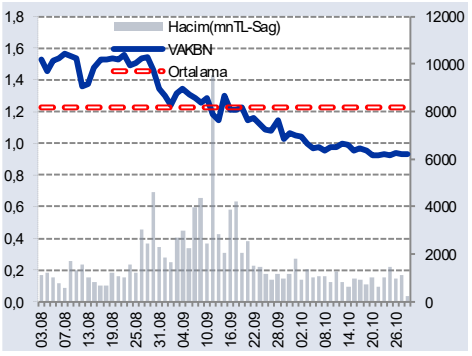

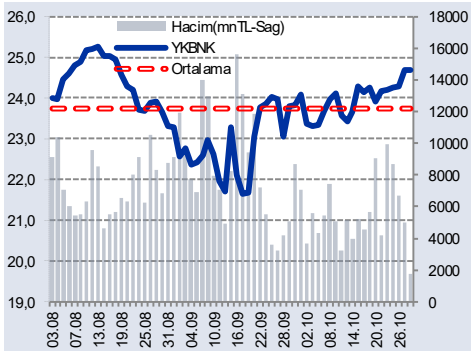

Lütfen tüm uyarılar ve yer alan bilgilendirme notuna bakınız.

GÜNLÜK YABANCI ORANLARI TABLOSU

Bilgilendirme notu: Seçilmiş aracı kurumların takas toplamları ile hesaplanmaktadır. Farklı kurumlarda tutulan yabancı takasları olabilir, bu durum hisseler için hesaplanan oranlarda farklılıklar yaratabilir.

Öneri bilgilendirmesi: İş Yatırım Menkul Değerler A.Ş.'nin (İş Yatırım) BIST'te halka açık şirketler için AL, TUT ve SAT yönündeki önerileri BIST-100 endeksinin (endeks) beklenen getirisine göre değerlendirilmektedir. Tüm bu öneriler İş Yatırım Araştırma Bölümü analistleri tarafından şirketlerin ileride elde edeceği tahmin edilen karları, nakit akımları ve bilançolarına göre bağımsız olarak değerlendirilir. Ek olarak, analistler koşulların elverişsiz olduğu veya doğru değerlendirme yapmanın mümkün olmadığı durumlarda bazı hisse senetleri için geçici olarak GÖZDEN GEÇİRİLİYOR önerisi verebilirler. Münferit her şirket için yatırım önerisi sırasıyla belirtilen şu kriterlere göre değerlendirilir;

İŞ Yatırım Hisse senedi tavsiye metodolojisi:
Artış Potansiyeli > %25 : AL
%10 < Artış Potansiyeli < %25 :TUT
Artış Potansiyeli < %10 : SAT

Her sınır değeri için analist +/- %5 kanaat kullanabilmektedir.

Burada yer alan bilgiler İş Yatırım Menkul Değerler A.Ş. tarafından bilgilendirme amacı ile hazırlanmıştır. Yatırım bilgi, yorum ve tavsiyeleri yatırım danışmanlığı kapsamında değildir. Yatırım danışmanlığı hizmeti; aracı kurumlar, portföy yönetim şirketleri, mevduat kabul etmeyen bankalar ile müşteri arasında imzalanacak yatırım danışmanlığı sözleşmesi çerçevesinde sunulmaktadır. Burada yer alan yorum ve tavsiyeler, yorum ve tavsiyede bulunanların kişisel görüşlerine dayanmaktadır. Herhangi bir yatırım aracının alım-satım önerisi ya da getiri vaadi olarak yorumlanmamalıdır. Bu görüşler mali durumunuz ile risk ve getiri tercihlerinize uygun olmayabilir. Bu nedenle, sadece burada yer alan bilgilere dayanarak yatırım kararı verilmesi beklentilerinize uygun sonuçlar doğurmayabilir.

Burada yer alan fiyatlar, veriler ve bilgilerin tam ve doğru olduğu garanti edilemez; içerik, haber verilmeksizin değiştirilebilir. Tüm veriler, İş Yatırım Menkul Değerler A.Ş. tarafından güvenilir olduğuna inanılan kaynaklardan alınmıştır. Bu kaynakların kullanılması nedeni ile ortaya çıkabilecek hatalardan İş Yatırım Menkul Değerler A.Ş. sorumlu değildir.

Lütfenlapor umuzunsonunda yer alan bilgilendirme notuna bakınız.