

ALVES KABLO SANAYİ VE TİCARET A.Ş.

# YATIRIMCI SUNUMU

2024 / YILLIK

---



# KISACA ALVES

Yerli

Milli





2016 yılında kurulan Alves Kablo, faaliyetlerini Ankara'nın Kahramankazan ilçesinde bulunan üretim tesislerinde yürütmektedir.

Alves Kablo, ISO 9001- ISO 14001 ve ISO 45001 standartlarına uygun bir şekilde kurulmuş üretim tesislerinde, 8 mm Elektrolitik Bakır Tel üretiminden başlayarak 3 kV'a kadar olan tüm enerji kablolarını üretmekte olup bu üretilen kablolar da Türkiye'nin ve dünyanın birçok bölgesine ulaştırılmaktadır.

Şirket, elektrik ve elektronikte kullanılan her türlü kablolar; optik, elyaf, fiber kabloları; xlp kablolar; telefon ve televizyon kabloları; zayıf akım kabloları; iç veya dış tesisatta kullanılan yer altında iletken alpek kablolar olmak üzere bir bükümden yüz büküme kadar kabloların üretimi, satımı, ithalatı ve ihracatını yapmaktadır. Şirket'in ana faaliyet konusu elektrik sektöründe kullanılan tesisat ve enerji kablolarının üretimi ve mamul madde olarak satımıdır.

Şirket'in faaliyet gösterdiği ana sektör elektrik malzemeleri üretimidir.

Şirket'in üretimini gerçekleştirdiği ürün grupları aşağıdaki gibidir.

- 1000 V'a kadar olan tesisat kabloları,
- 1000/3000 V alçak gerilim kabloları,
- Solar ve yenilenebilir enerji kabloları,
- Bakır ve alüminyum iletkenler.



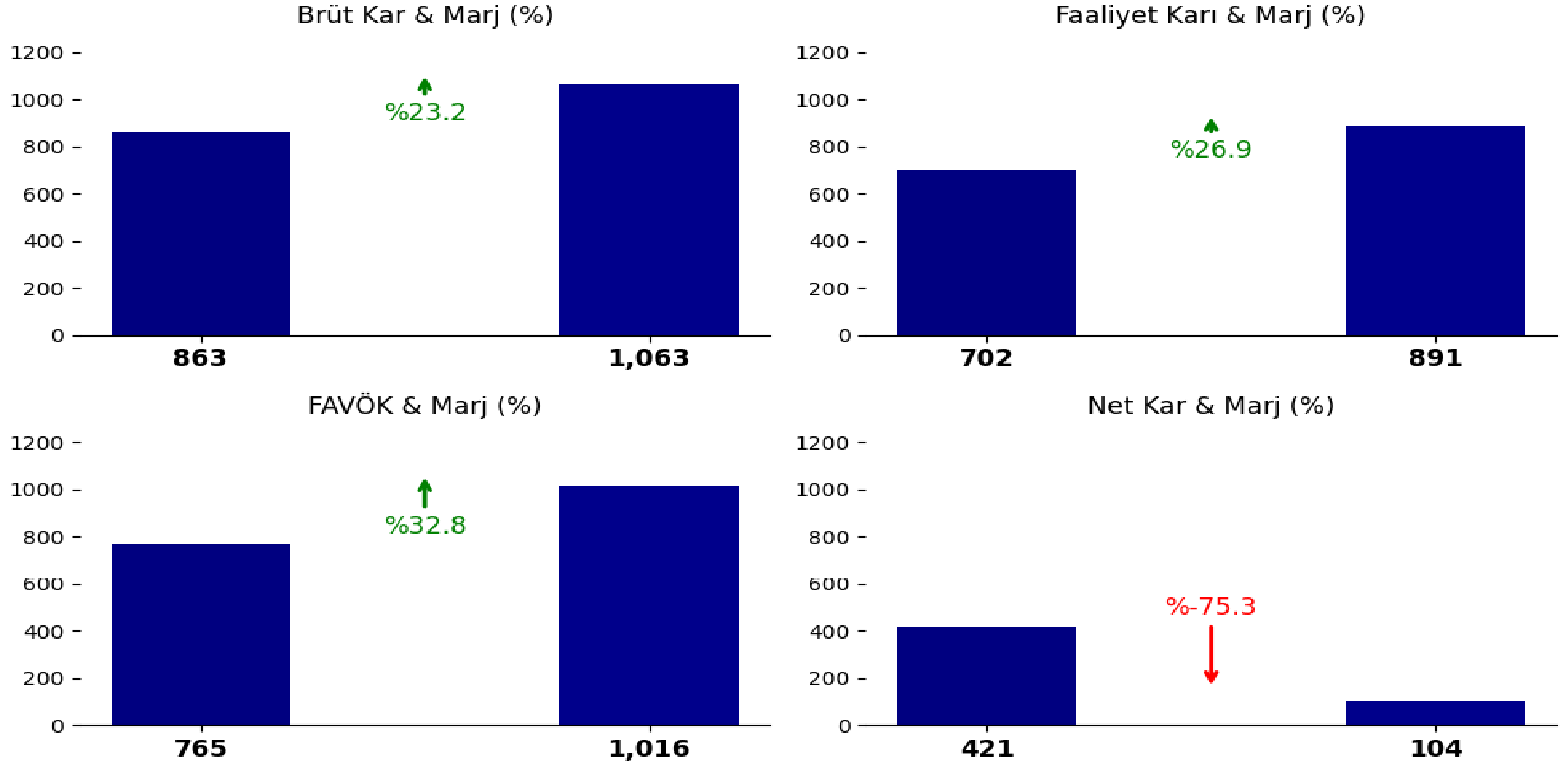
# FINANSALLAR

Yerli

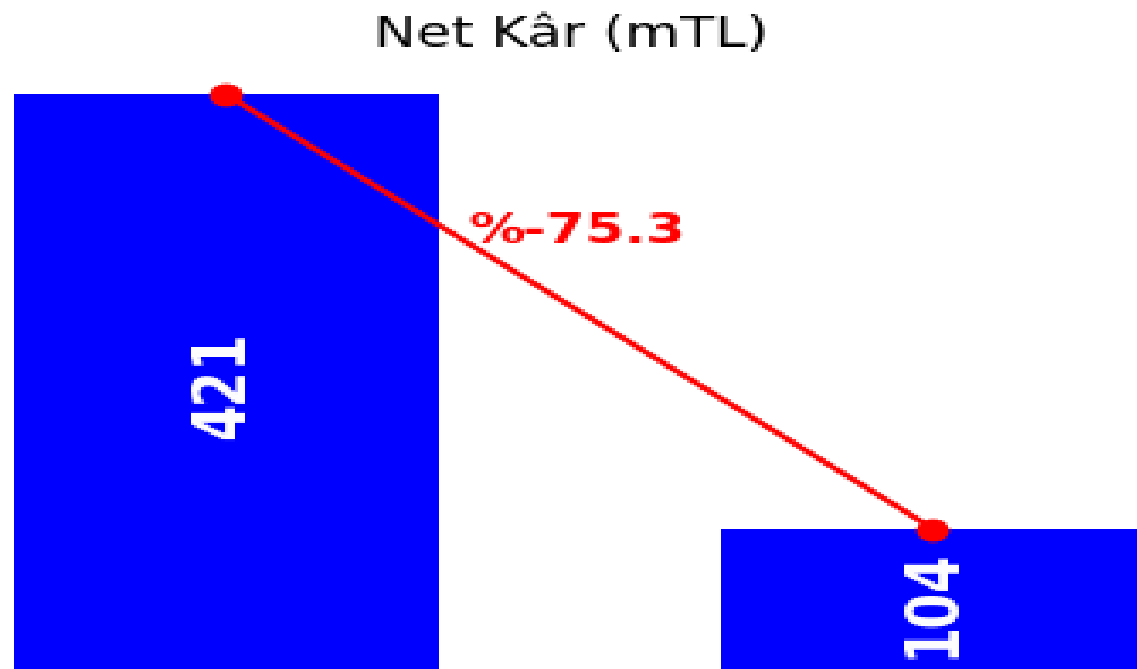
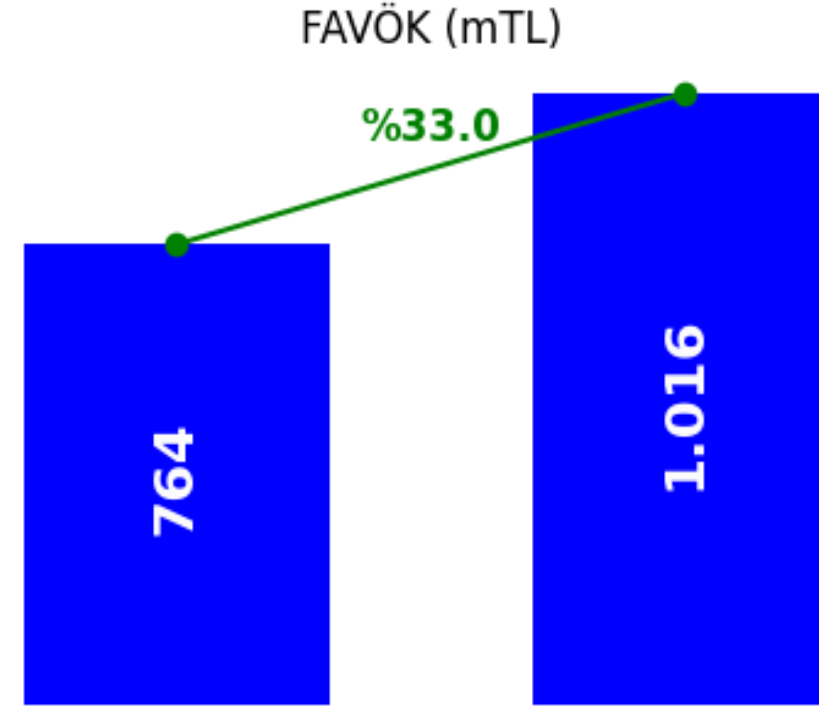
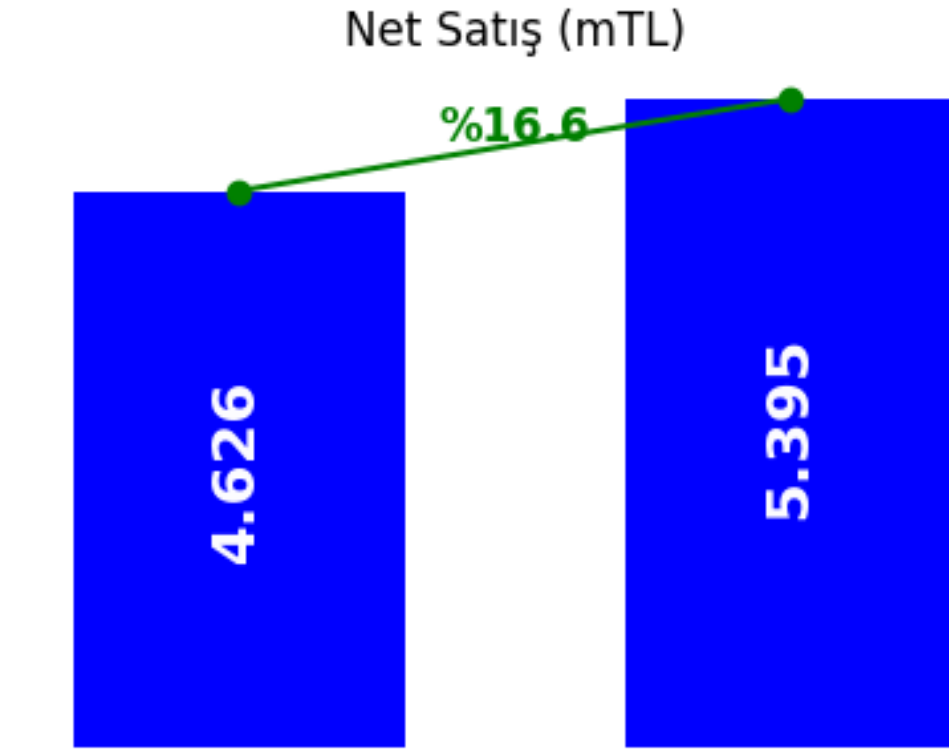
Milli



## 2023 – 2024 Karşılaştırma - mnTL



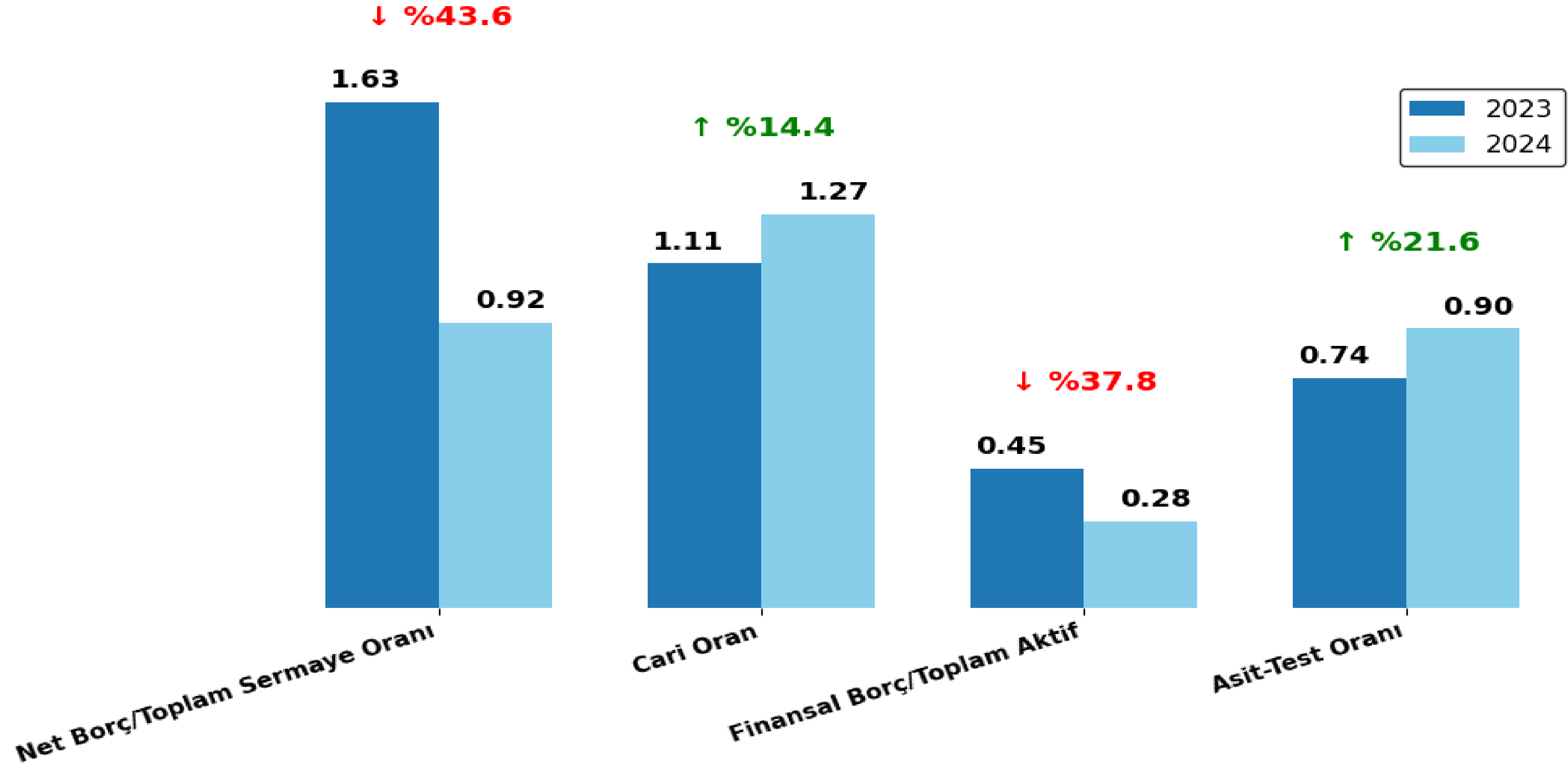
## 2023 – 2024 Karşılaştırma -mTL



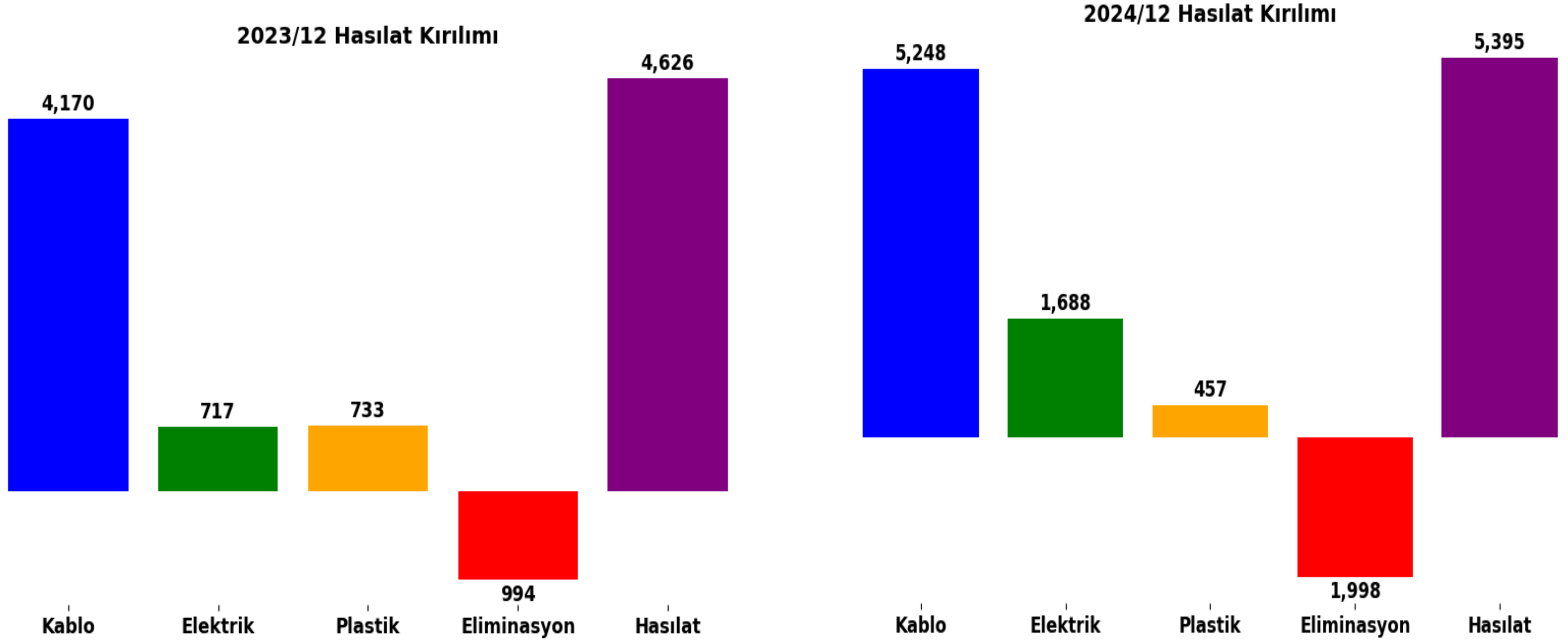
2024/12 döneminde TMS 29 kapsamında Şirket'in net satışları, 2023/12 dönemine göre %16,6, FAVÖK'ü %33 artış gösterdi.

2023/12 döneminde 421 mn TL olan net kar, net parasal kayıplar ve finansman giderlerindeki artışların baskılamasıyla 2024/12 döneminde 104 mn TL'ye geriledi.

## Finansal Göstergeler



## Satışların Bölümlere Göre Kırılımı - mnTL

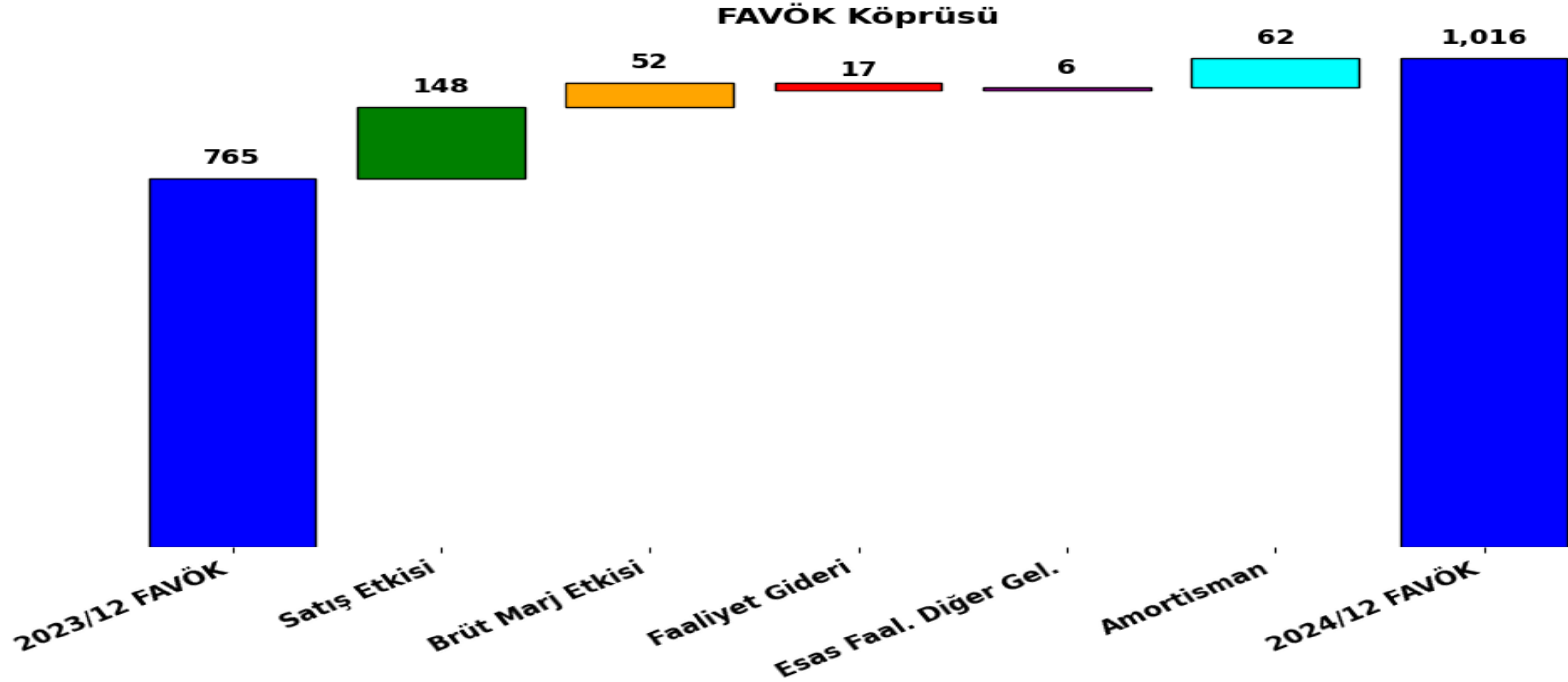




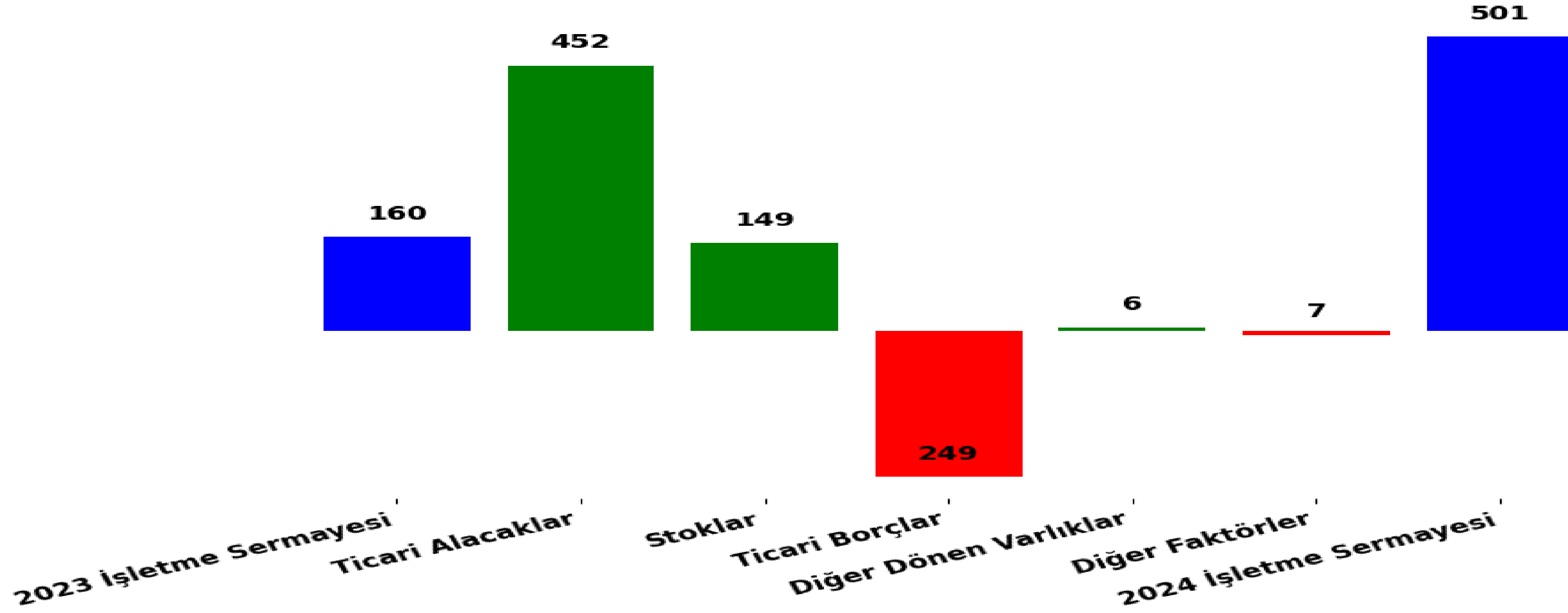
- ❖ 2024/12 döneminde satış geliri önceki yılın aynı dönemine göre 770 mTL artmış olup satış gelirlerindeki artışın yanısıra brüt kar marjı da %18,7'ten %19,7'ye yükselerek FAVÖK'teki artışı desteklemiştir.
- ❖ Faaliyet giderleri 16,7 mTL artarken esas faaliyetlerden net gelirler 6,2 mTL artmış ve makine, yatırım kaynaklı oluşan 62 mTL amortisman giderlerindeki artış neticesinde 2023/12 döneminde 765 milyon TL olan FAVÖK, 252 milyon TL artışla 1.016 mTL olarak kaydedilmiştir.

- ❖ Bu kapsamda Şirketin 2023 yılında 764,9 milyon TL olan FAVÖK'ü 2024 yılında %32,9 artışla 1.016,4 milyon TL'ye yükselirken, 2024 yılı için öngörülen 580,2 milyon TL'lik hedefin %75,2 üzerinde gerçekleşme yaşanmıştır.
- ❖ FAVÖK marjı ise 2023 yılındaki %16,5'ten 2024 yılında %18,8'e yükselmiştir.
- ❖ Şirketin esas faaliyet karı 2023 yılındaki 701,8 milyon TL'den 2024 yılında %27,0 artışla 891,3 milyon TL olurken, 2024 yılı için öngörülen 552,8 milyon TL'lik esas faaliyet karının %61,2 üzerinde gerçekleşme yaşanmıştır.

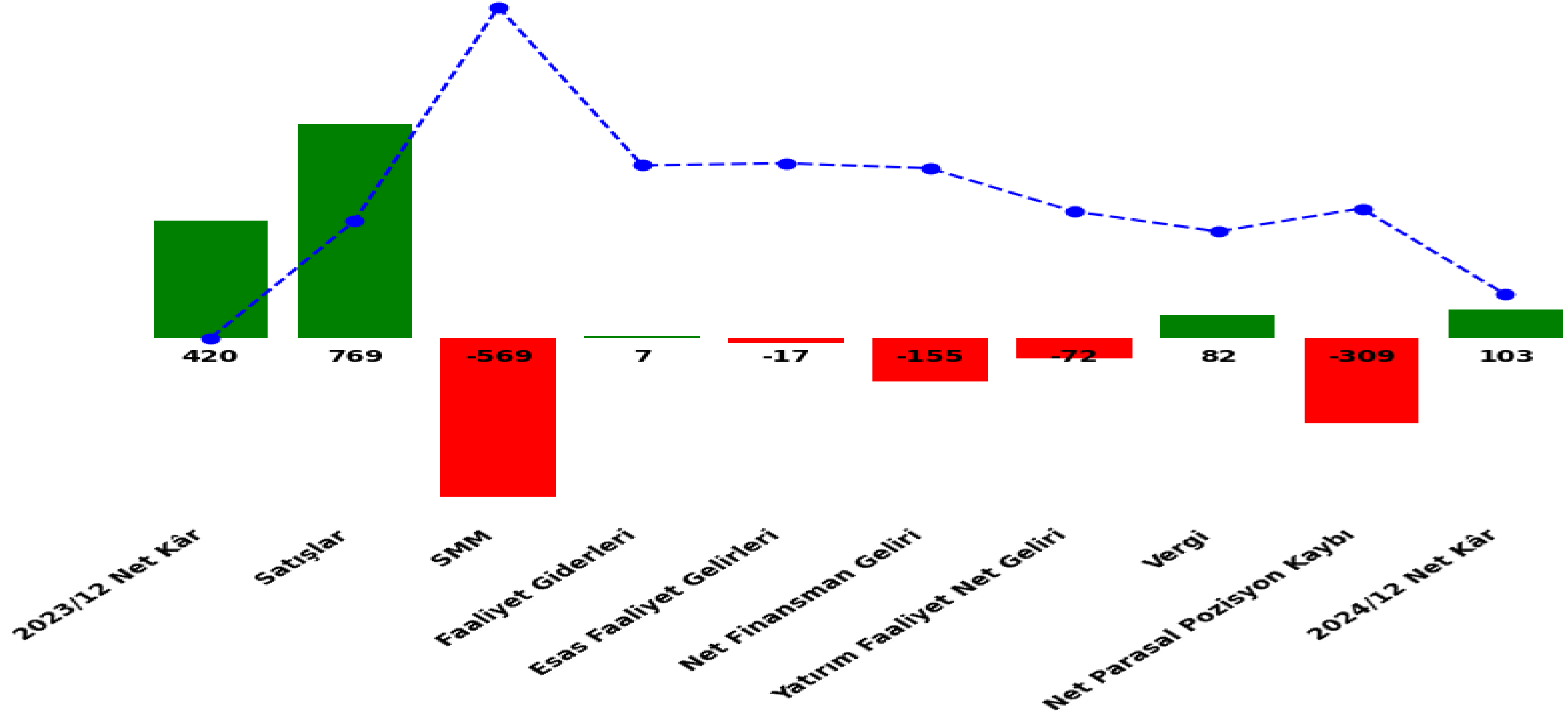
## FAVÖK Köprüsü - mnTL



## İşletme Sermayesi Köprüsü - mnTL



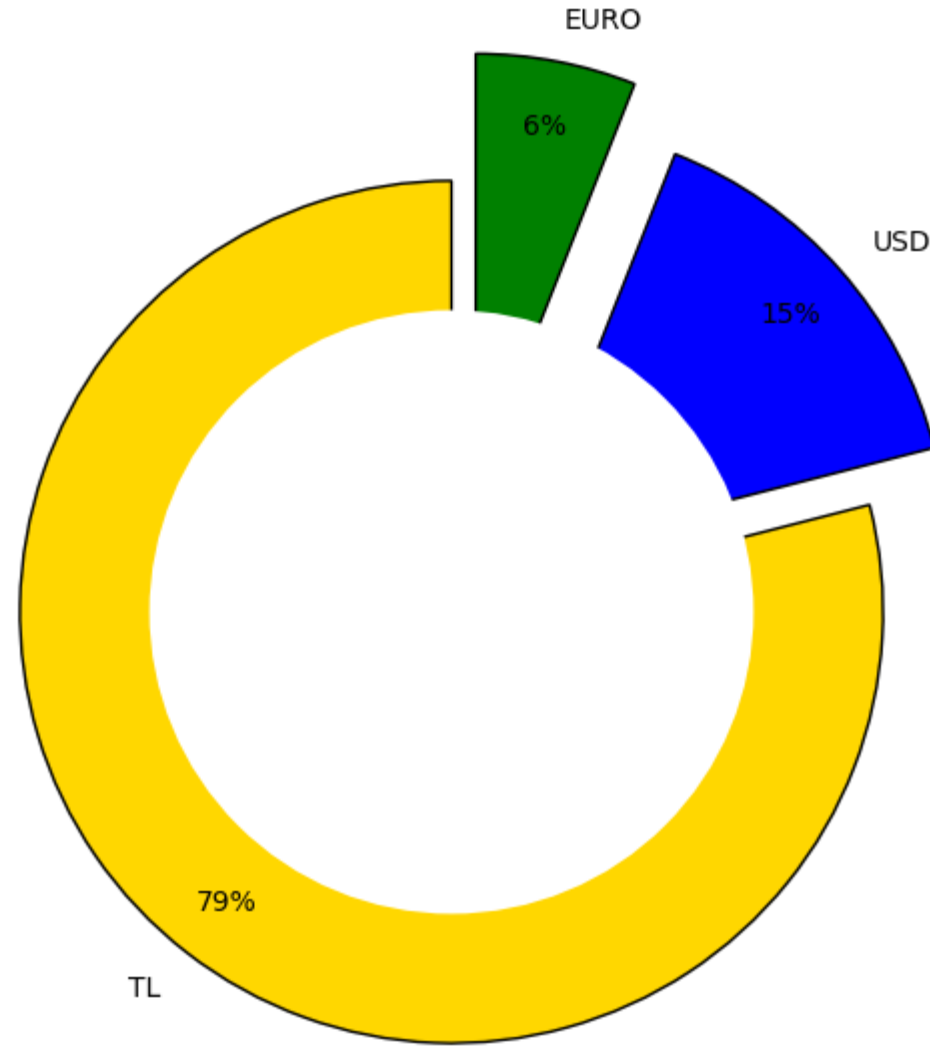
## Net Kâr Köprüsü - mnTL



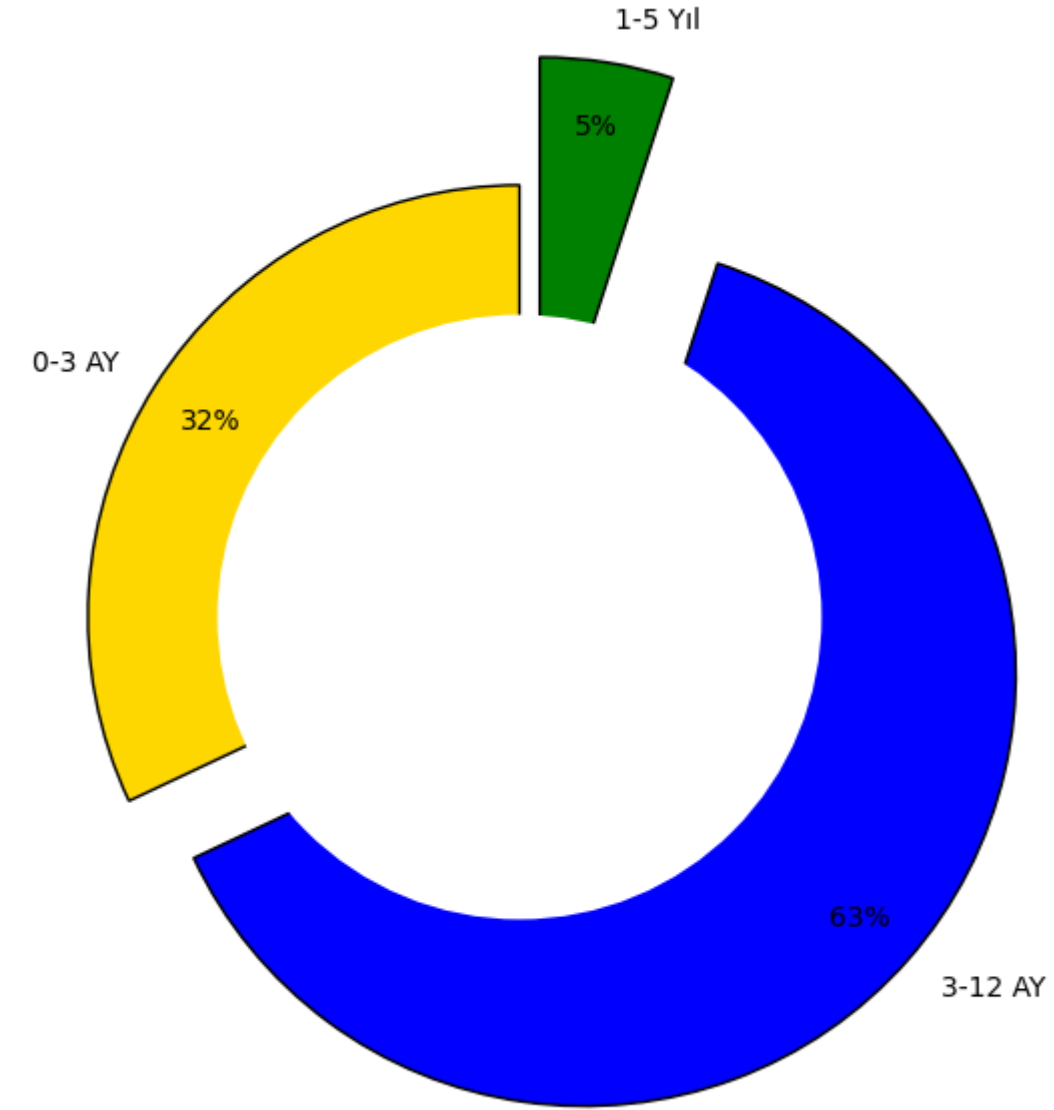


- ❖ **Dönen Varlıklar** %47,4 artarak 1.588 milyon TL'den 2.342 milyon TL'ye yükseldi. En büyük artış **nakit ve nakit benzerlerinde** (105 milyon TL, %138 artış). **Ticari alacaklar** da %55 artarak 1.265 milyon TL'ye ulaştı. **Stoklar, peşin ödenmiş giderler ve diğer dönen varlıklar** önemli ölçüde arttı.
- ❖ **Duran Varlıklar** %62,5 artarak 980 milyon TL'den 1.593 milyon TL'ye yükseldi. **Maddi duran varlıklar** %63 artarak 1.533 milyon TL oldu. **Maddi olmayan duran varlıklar** yaklaşık **%103 büyüme gösterdi**. **Toplam Varlıklar** %53,2 artarak 3.935 milyon TL'ye yükseldi.
- ❖ **Kısa Vadeli Yükümlülükler** %28,8 artarak 1.429 milyon TL'den 1.840 milyon TL'ye çıktı. **Kısa vadeli banka kredileri**, %161 artarak 911 milyon TL'ye ulaştı. **Ticari borçlar** %84,7 artarak 544 milyon TL oldu. **Ertelenmiş gelirler, dönem kârı vergi yükümlülüğü** gibi kalemlerde de artış gözlemlendi.
- ❖ **Uzun Vadeli Yükümlülükler** %46,1 düşerek 180 milyon TL'den 97 milyon TL'ye indi. **Uzun vadeli banka kredileri** %8,9 artarak 53,8 milyon TL'ye yükseldi. **Ertelenmiş vergi varlığı yükümlülüğü** %75,2 azalarak 28,5 milyon TL oldu.
- ❖ **Özkaynaklar** %108,1 artarak 960 milyon TL'den 1.998 milyon TL'ye çıktı. **Ödenmiş sermaye**, 120 milyon TL'den 160 milyon TL'ye yükseldi. **Geçmiş yıl kârları** 423 milyon TL'ye ulaştı. **Net dönem kârı**, 104 milyon TL olarak gerçekleşti. **Toplam Kaynaklar ve Özkaynaklar** %53,2 artarak 3.935 milyon TL'ye yükseldi.

## Finansal Borçların Kur Bazlı Kırılımı



## Finansal Borçların Vade Kırılımı



31.12.2024 itibariyle finansal borçların ağırlıklı kısmı TL kredilerden oluşmakta olup uzun vadeli kredilerin payı %5 seviyesindedir.

### **TMS 29 enflasyon muhasebesi uygulanmış verilere göre;**


- ❖ Şirket'in Aralık 2023 döneminde 4.625,8 milyon TL olan hasılatı Aralık 2024 döneminde %16,6 artışla 5.395,3 milyon TL'ye yükselirken, satışların maliyeti ise 3.762,5 milyon TL'den %15,1 artışla 4.332,1 milyon TL'ye yükselmiş olup bu doğrultuda brüt kârı 2023 yılındaki 863,4 milyon TL'den 2024 yılında %23,1 artışla 1.063,2 milyon TL olmuştur. 2024 yıl sonu için öngörülen 581,4 milyon TL'lik brüt karın %82,9 üzerinde gerçekleşme yaşanmıştır.
- ❖ 2023 yılında %18,7 olan brüt kar marjı 2024 yılında %19,7'ye yükselmiştir.
- ❖ Şirketin 2023 yılında 160,2 milyon TL olan faaliyet giderleri 2024 yılında %10,4 artışla 176,9 milyon TL'ye yükselirken, 2024 yılı için tahmin edilen 117,0 milyon TL'lik faaliyet giderlerinin %51,2 üzerinde gerçekleşme olmuştur.
- ❖ Şirketin esas faaliyetlerden diğer gelir giderlerinin neti 2023 yılında -1,3 milyon TL iken 2024 yılında 4,9 milyon TL olarak gerçekleşmiştir.
- ❖ Şirketin esas faaliyet karı 2023 yılındaki 701,8 milyon TL'den 2024 yılında %27,0 artışla 891,3 milyon TL olurken, 2024 yılı için öngörülen 552,8 milyon TL'lik esas faaliyet karının %61,2 üzerinde gerçekleşme yaşanmıştır.
- ❖ 2023 yılında %15,2 olan esas faaliyet kar marjı 2024 yılında %16,5'e yükselmiştir.
- ❖ Bu kapsamda Şirketin 2023 yılında 764,9 milyon TL olan FAVÖK'ü 2024 yılında %32,9 artışla 1.016,4 milyon TL'ye yükselirken, 2024 yılı için öngörülen 580,2 milyon TL'lik hedefin %75,2 üzerinde gerçekleşme yaşanmıştır.
- ❖ FAVÖK marjı ise 2023 yılındaki %16,5'ten 2024 yılında %18,8'e yükselmiştir.

# HİSSE PERFORMANS

---

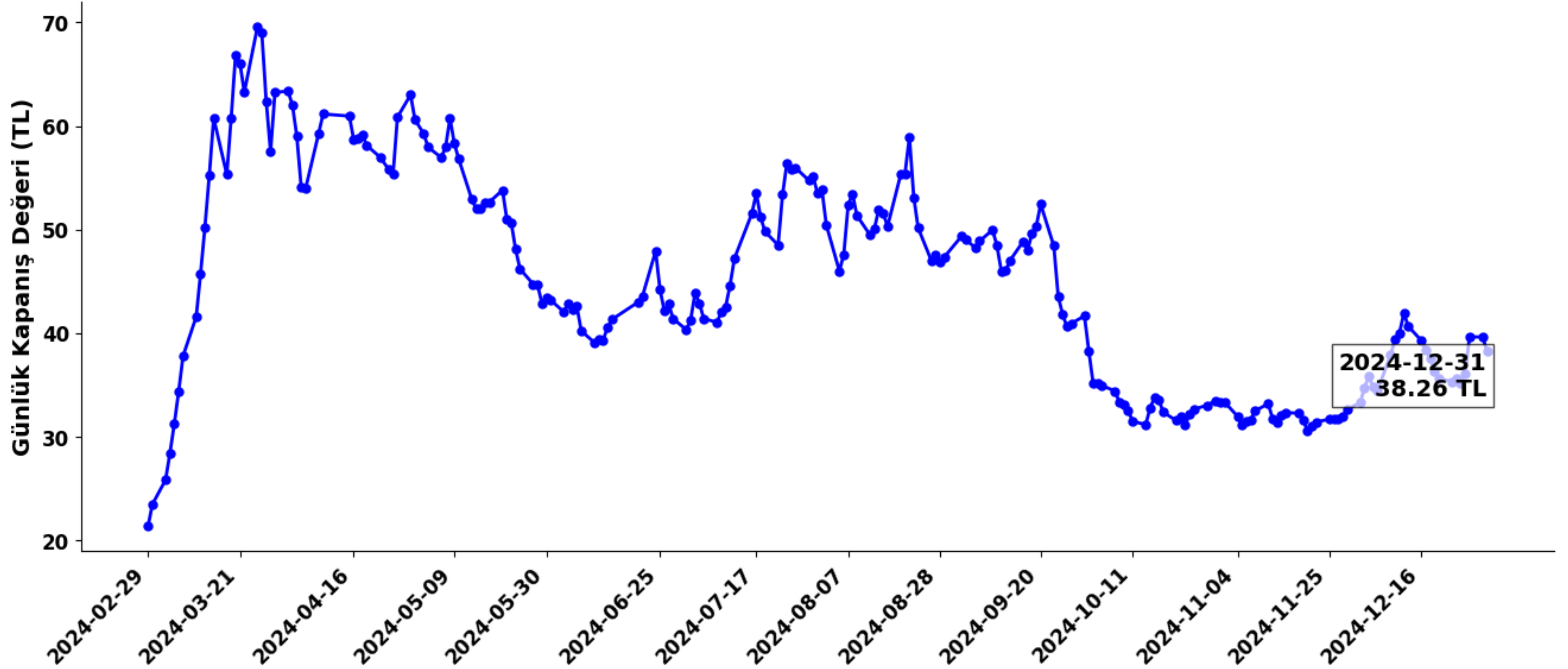
Yerli

Milli

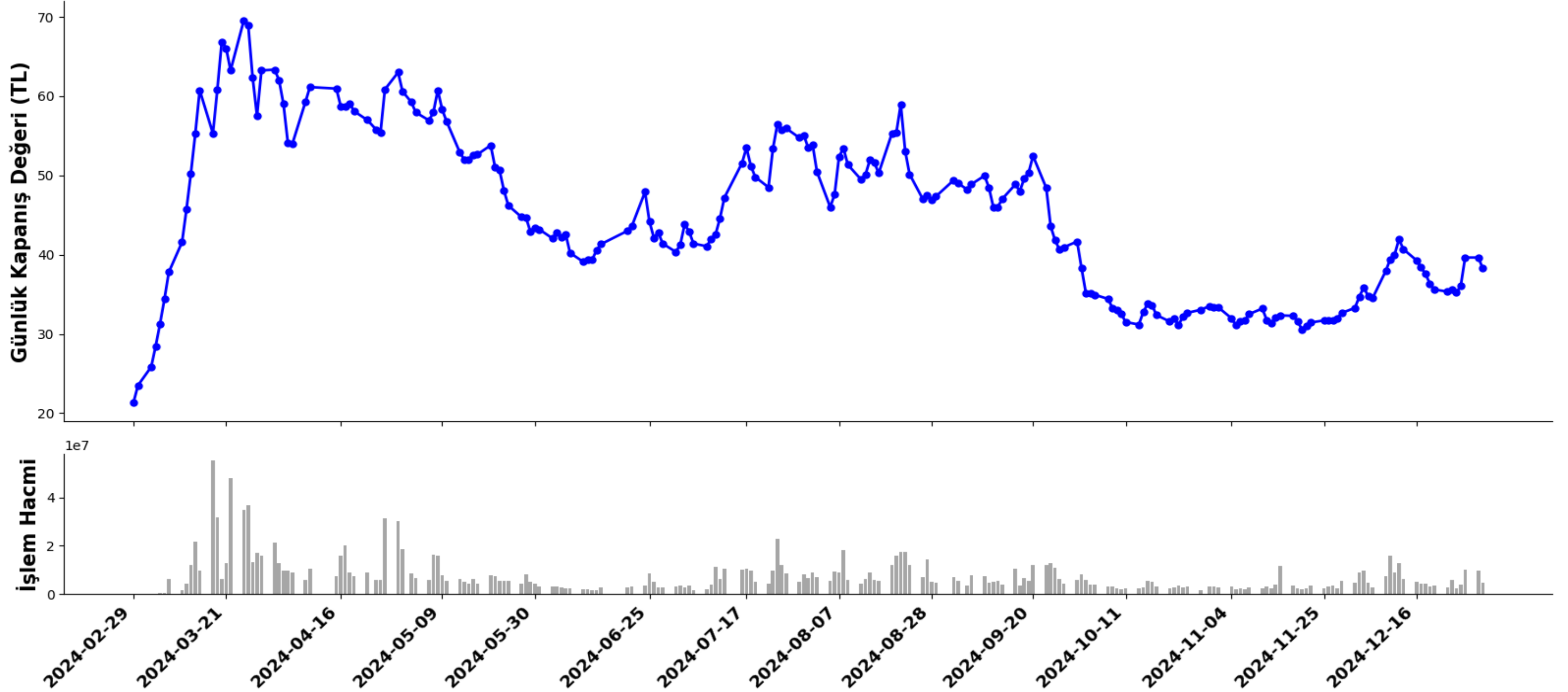




ALVES Günlük Kapanış Değerleri (29.02.2024 - 31.12.2024)




## ALVES Günlük Kapanış Değerleri ve İşlem Hacmi



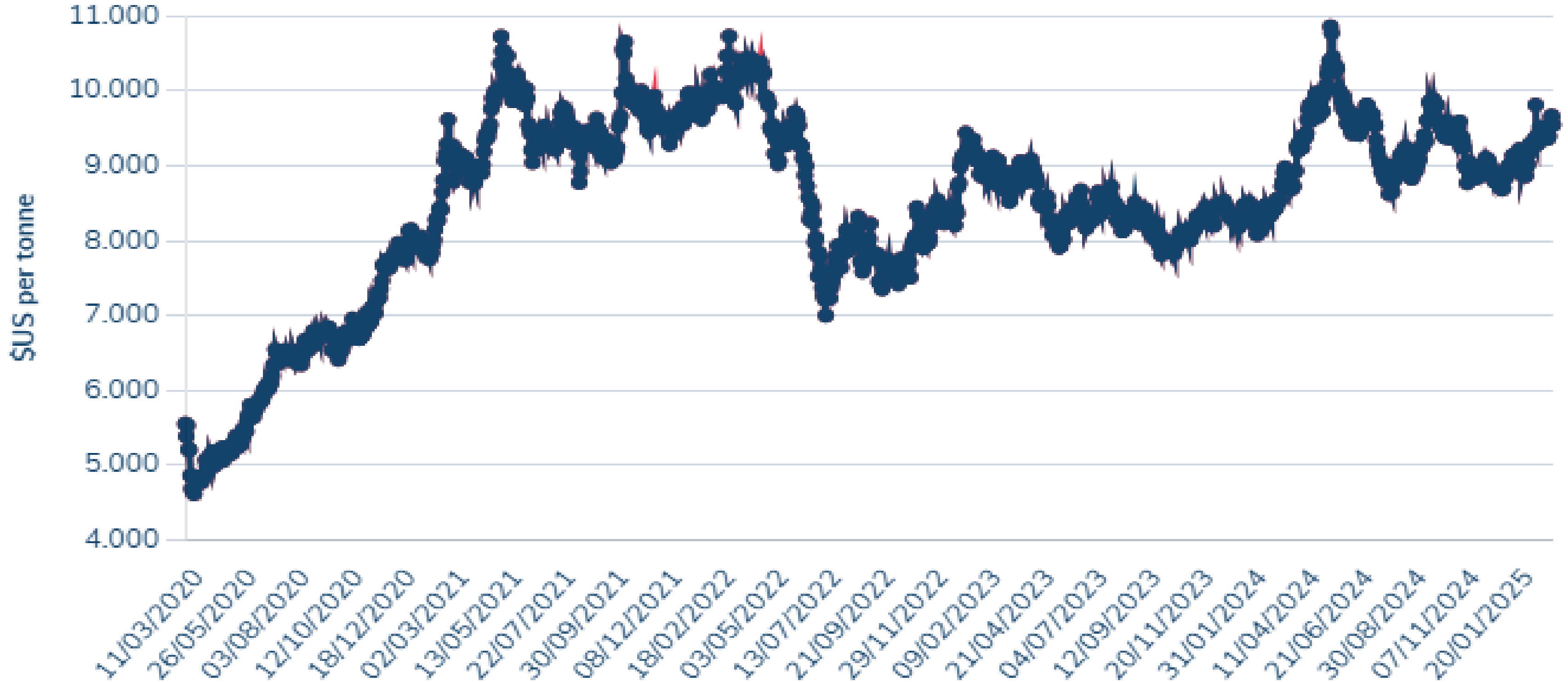
# BAKIR- ALÜMİNYUM

Yerli

Milli

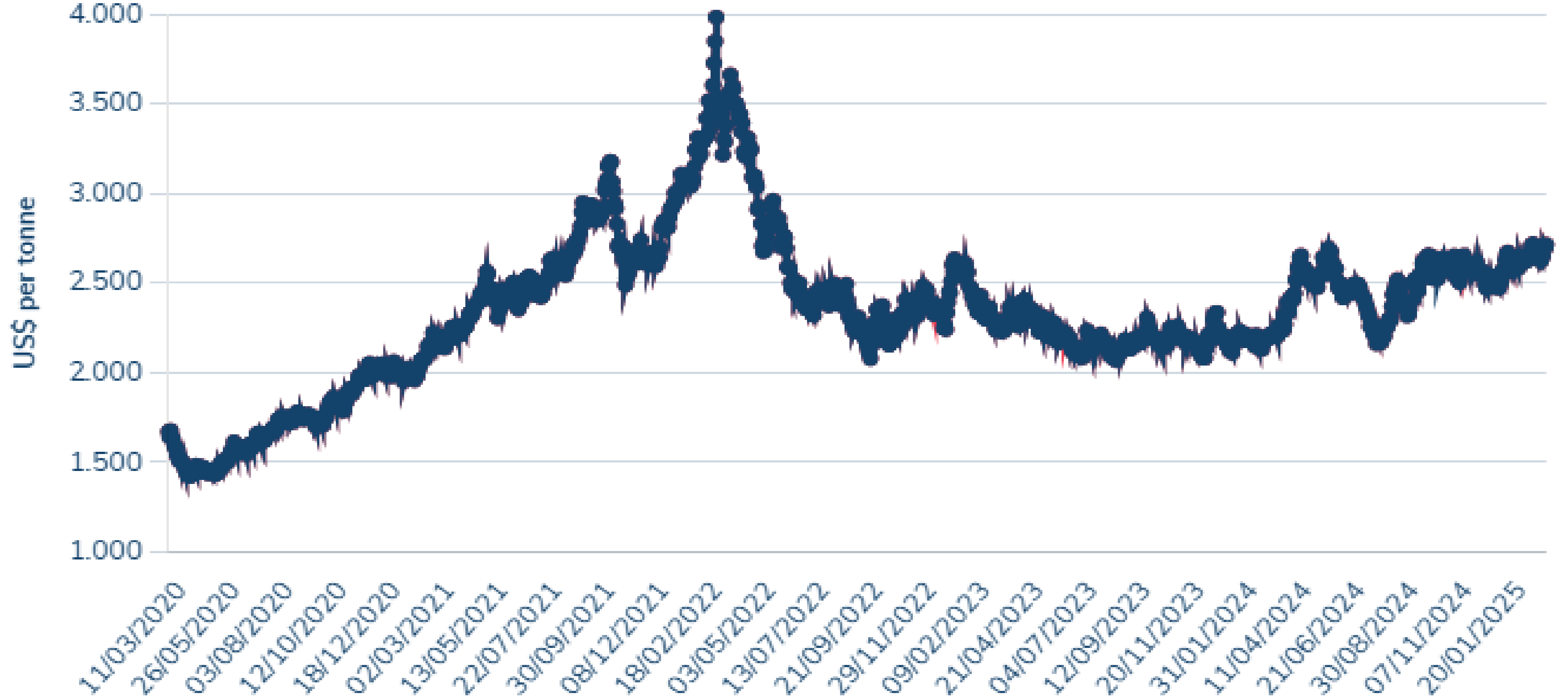


# BAKIR FİYATLARI






# ALÜMİNYUM FİYATLARI



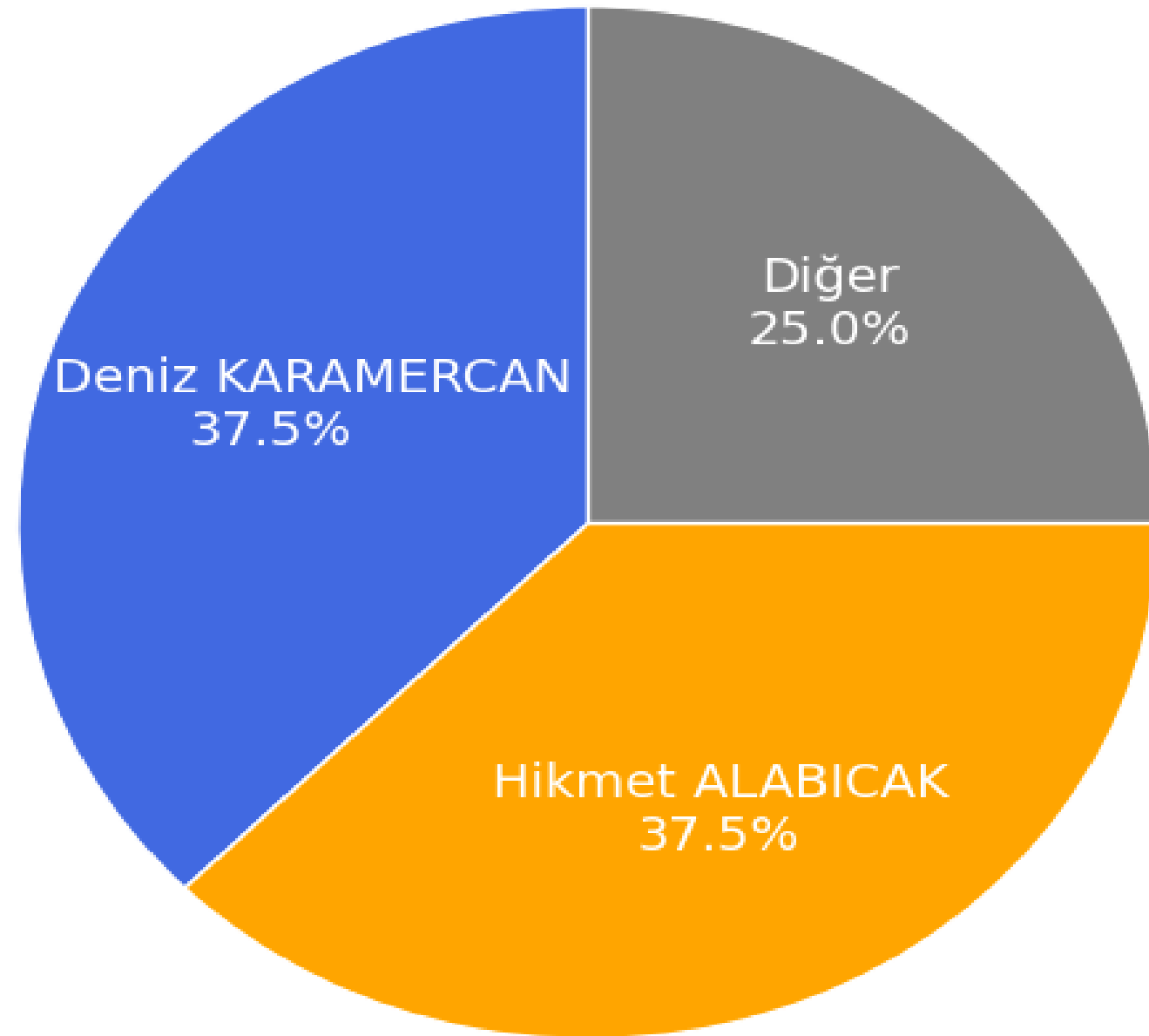
# ORTAKLIK YAPISI

Yerli

Milli



Ortaklık Yapısı



Piyasa Deđer

31.12.2024

6.122 mio TL

Personel Sayısı

129


Net Borç/FAVÖK

1,8 X

# ÖNE ÇIKANLAR

Yerli

Milli



**GÜÇLÜ BÜYÜME.** 2024/12 döneminde, TMS 29 etkisi dahil net satışlar %16,6, FAVÖK %32,9 arttı. 2024/12 döneminde TMS 29 kapsamında net parasal pozisyon kayıplarındaki artış ve finansman giderlerindeki artışın etkisiyle net dönem karı 103,9 mn TL'ye gerilemiştir. 2024/12'de özkaynaklar ve aktif büyüklük 2023/12'ye göre sırasıyla %108,1 ve %53,2 büyüme sağlanmıştır.

**MARJLARIN SEYRİ.** 2024/12 döneminde, brüt kar marjı 2023/12 dönemine göre %19,7, FAVÖK marjı %18,8 olarak gerçekleşmiştir.

**YENİLENEBİLİR ENERJİ ALANINDA ŞİRKET KURULUMU.** 29.04.2024 tarihli yönetim kurulu toplantısında; şirket ihtiyaçlarını karşılamak ve aynı zamanda yatırım fırsatlarını değerlendirmek üzere Yenilenebilir Enerji Alanında (Ges enerji sistemleri, rüzgâr enerji sistemleri) payların %100'ü Alves Kablo Sanayi ve Tic. A.Ş.'ye ait olmak üzere 15.000.000 TL sermayeli şirket kurulmasına karar vermiştir.

**FARKLI SEKTÖRLERE HİTAP EDEN SÜRDÜRÜLEBİLİR GELİR YAPISI.** Kablo sektörü, elektrik iletimi, iletişim, enerji dağıtımı ve endüstriyel uygulamalar gibi birçok farklı alanı kapsayan geniş bir sektör olmasından ötürü sistemik olmayan risklere karşı dirençlidir.

**YENİ MAKİNE.** 2 Adet İzolasyon makinesi, 1250 Buncher Büküm Makinesi, 1000 Buncher Büküm Makinesi, 120 – 160 Extruder İzole Hattı ile Kangallama ve Paketleme Makinesi satın alınmıştır.

**SOLAR BELGESİ.** Solar GES'lere uygun üretilen Fotovoltaik Kablo Ürünü için Solar Belgesi alınmıştır. Söz konusu belge üretilen fotovoltaik kablonun tüm dünyada standartları karşıladığını kanıtlamaktadır.

**TEKNOPARK ŞUBESİ.** OSTİM Teknopark'ta şube açılışı gerçekleştirilmiş olup "Bayi ve Tedarik Zinciri Yönetimi ve Kurumsal Kaynak Planlama ve İletişim Yazılım Platformunun Geliştirilmesi" isimli AR – GE projesi kabul edilmiştir.

**HALKA ARZ.** Şirketimizin halka arzı 2024 Şubat ayı itibariyle gerçekleşmiş olup 29 Şubat 2024'ten itibaren Borsa İstanbul'da işlem görmektedir.

**MAKİNE YATIRIMI :** Firmamız artan müşteri taleplerini karşılamak için yurt içi ve yurtdışı makine Üreticileri ile 3.500.000 (Üç milyon beş yüz bin) Usd tutarında ve yatırım teşvik belgesi kapsamında "Makine Tedarik Sözleşmeleri" imzalamıştır. Söz konusu yatırımların bakır tel üretim kapasitesini % 100, Alüminyum tel üretim kapasitesini % 200, Alüminyum tel büküm kapasitesini % 250 ve Kablo damar büküm kapasitesini % 45 arttırması planlanmakta olup ciroya, ürün çeşitliliğine, ihracata ve enerji dağıtım şirketlerinin kablo taleplerinin karşılanmasına pozitif katkı sağlayacaktır. Bu yatırımın Nisan döneminde faaliyete geçmesi planlanmaktadır.

**YENİ ÜRETİM TESİSİ :** Firmamız yatırım planlaması kapsamında daha önce inşaatını bitirmiş olduğu İlave Fabrika Binasının İskanını almış olup bu tesiste üretim faaliyetlerine başlamıştır. Söz konusu üretim faaliyetleri kapsamında ince ve süper ince bakır tel üretim kapasitesi %200 oranında artacağı öngörülmektedir. Üretilen teller araçların elektronik aksamında, araç sarj istasyonlarında ve Solar (PV) kablo üretiminde kullanılan kabloların ana hammaddesidir. Böylece dışarıdan temin ettiğimiz ham maddeyi kendi tesisimizde üretme imkanına kavuşmuş olduk.

**BAKIR FİLMAŞİN ÜRETİM YATIRIMI :** Firmamız, Bakır Ergitme tesisi için Proton&Apali Makine grubu firması ile 1,500,000 Usd tutarında makine alım sözleşmesi imzalamıştır. Böylece, bakır hammaddesinin ilk halinden son haline gelene kadar kendi tesislerinde bakır filmaşin üretecektir. Bu yatırım ile firmamız aylık 1500 ton bakır ergitme işlemi yapacak olup, hammadde maliyetlerinde pozitif katkı sağlayacaktır. Bu yatırım sayesinde firmamız satın aldığı 8 mm filmaşin bakır telleri kendi tesisinde üretecektir. Bu yatırımın Nisan döneminde faaliyete geçmesi planlanmaktadır.

**BAKIR LAMA VE BAKIR ÇUBUK ÜRETİMİ YATIRIMI :** "Bakır ergitme tesisi" yatırımına ek ve entegre olacak şekilde "Yatırım teşvik belgesi" kapsamında 2.000.000,00 USD tutarında makine alım anlaşması imzalanmıştır. Söz konusu yatırım ile, katma değeri bakır filmaşine göre daha yüksek olan trafo ve panolarda kullanılan bakır lama ve bakır çubuk üretilmesi planlanmaktadır. Bu yatırımın Haziran döneminde faaliyete geçmesi planlanmaktadır. Söz konusu yatırımın hasıllata yıllık asgari 27.500.000,00 USD + Kdv katkı yapacağı ön görülmektedir.



# ÜRETİM TESİSİ

---

Yerli

Milli



Şirket, üretim faaliyetlerini Kahramankazan/Ankara'da mülkiyeti kendisine ait 10.351 m<sup>2</sup> toplam alanlı arsaya kurulu 7.751 m<sup>2</sup> kapalı alana sahip üretim fabrikasında sürdürmektedir.

Şirket'in üretim portföyünde müşteri talepleri doğrultusunda, dünya kablo standartlarına (TSE, IEC, HAR, BASEC, VOE) uygun; 300/500 V bina içi bakır tesisat kabloları, 750/100 V bina dışı enerji bakır ve alüminyum alçak gerilim kabloları, 1000/3000 V enerji nakil, trafo tesisi ve ana iletim hattı bakır ve alüminyum iletkenli enerji kabloları, enerji iletim hattında kullanılan 3000 V alüminyum iletkenleri, temel topraklama, paratoner ve araç şarj istasyonlarında kullanılan bakır som ve örgülü iletkenleri, solar enerji sistemlerinde kullanılan 1000 V DC solar enerji kabloları, yenilenebilir enerji hatlarının trafo merkezlerine enerji iletimini sağlayan 1000/3000 V alüminyum iletkenli ve yenilenebilir enerji kabloları olmak üzere 15.000 farklı türde kablo üretimi yapabilmektedir.

%80'i yerli alüminyum ve bakır tel çekme makine parkı, 7 adet ekstruder hattı, 1.000 mm<sup>2</sup>'ye kadar bakır ve alüminyum iletken bükümü yapabilen 61 tel rijit hattı, 10-35 mm<sup>2</sup>'ye kadar bakır ve alüminyum iletken ile izole büküm yapabilen buncher (büküm makinası) büküm hatları, tam otomatik aktarma makinaları ve alanında uzman kadrosu ile Alves Kablo, sahip olduğu ISO:9001, ISO:14001 sertifikaları ile enerji kablolarını üretebilmektedir. Yine Şirket, üretimini yapmış olduğu tüm kabloların testlerini, kendi bünyesinde kalite kontrol laboratuvarında gerçekleştirmektedir.

Mevcut üretim kapasitemizi ve ürün çeşidimizi arttırarak geliştirmek için Devreye aldığımız ek tesisimiz faaliyetine başlamıştır. Mevcut fabrikamızın yanında bulunan 220773 Ada 1 Parselde bulunan 2.772 m<sup>2</sup>'lik arsa 2020 yılında iktisap edilmişti. Bu arsada yılın son çeyreğinde ek fabrika binası yapımı tamamlanarak devreye alınmıştır. Makine ve teçhizat yatırımlarımız, ekstrüder makineleri, ekstrüzyon hattı ve otomasyon makinesi, güneş enerji sistemi, bakır tel çekme makinesi, solar kablo üretim hattı, büküm makinesi, damar makine hattı yatırımlarından oluşmaktadır.


Firmamız, satış, pazarlama ve dağıtım stratejilerini yenilemiş, bu kapsamda Türkiye'de bulunan 8 gold bayii ile, üretim kapasitesini arttırarak "Düzenli Yıllık Alım Sözleşmeleri" imzalamıştır.

Müşteri sipariş ve performans takip sistemi" ile birlikte solar/ fotovoltaiik enerji kapsamlı uluslararası IEC 62930 ve EN 50618 belgelendirmeleri temin edilmiştir. Söz konusu yazılım "müşteri sipariş ve performans takip sistemi"ni içermekte olup, makinelerin her birinde ne kadar üretim olduğunun, üretim ve depolama süreçlerinin anlık olarak takip edildiği bir sistemdir. Aynı zamanda Şirket'in bayilerindeki ticari ilişkisi kapsamında kullandığı (daha önce kullanılan portalın geliştirilip profesyonel hale getirilmiş versiyonu) web tabanlı AL VESBİS portalını da içermektedir.

# SEKTÖR

Yerli

Milli



# KÜRESEL KABLO SEKTÖRÜ

Otomotiv ve diğer imalat sektörlerinde artan yatırımların yanı sıra BT ve telekomünikasyon uygulamalarındaki hızlı artış da ürün talebini artırmaktadır. Mevcut kablo endüstri üreticileri, elektrik kaynağı arızaları, yangın, sağlık ve diğer operasyonel tehlikelerle ilgili artan endişelere bağlı olarak hızlı bir artışa tanık olmuştur.

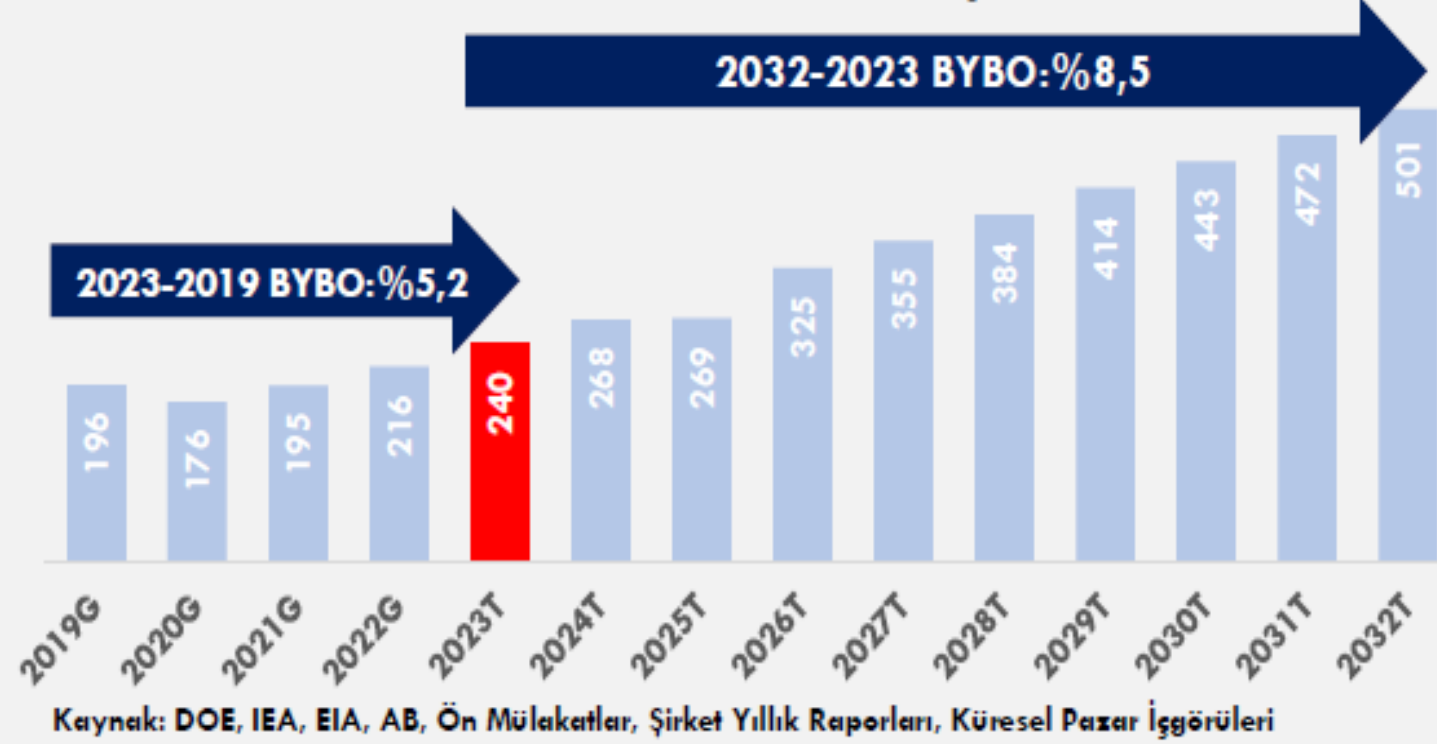
Tel ve kablo endüstrisinin, hükümetlerin yenilenebilir enerji üretimi hedeflerine ulaşmaya yönelik çabalarının yanı sıra bina altyapılarının hızlı internet hizmetlerine bağlanmaya yönelik planları nedeniyle hızlı bir şekilde büyümeye devam edecektir.

Tel ve kablo talebi, üstün, esnek ve güvenilir kablo konfigürasyonlarının artışıyla geniş bir ivme kazanmıştır. Geleneksel kablo üreticileri, mevcut ürün portföylerini geliştirmek amacıyla sürekli olarak AR-GE yatırımlarını optimize etmektedirler.

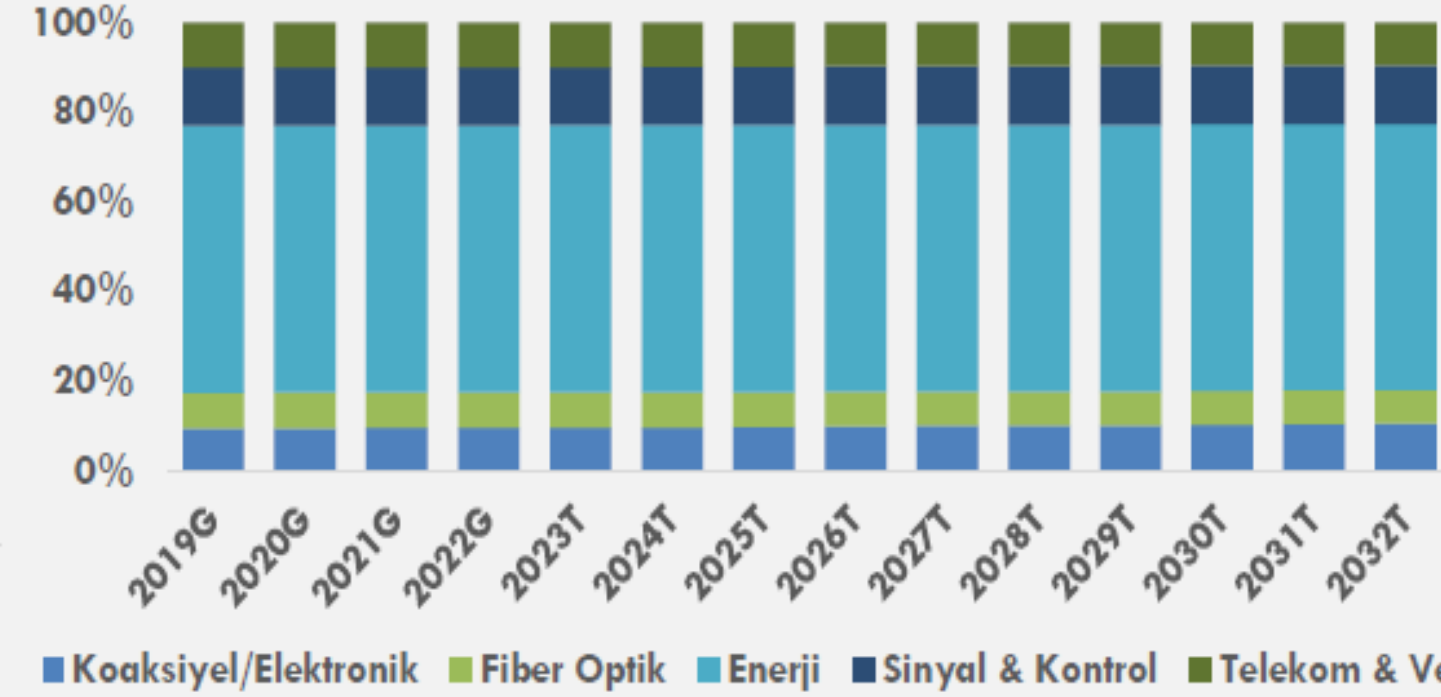
Dünya genelinde Çin, dünya hâkimiyetini devam ettirmektedir. Kuzey Amerika, çeşitlendirilmiş ekonomik yapısı nedeniyle dünya genelinde teller ve kablolar için önde gelen pazarlardan biri olarak kabul edilmektedir. Özellikle Amerika Birleşik Devletleri, Kanada ve Meksika bu bölgede bulunmaktadır.

Hükümetlerin güvenli ve yüksek veri depolamaya sahip yeni sistemlerin geliştirilmesine odaklanması, çeşitli koaksiyel ve diğer elektronik kabloların kullanımını artırmaktadır. Gelecek yıllarda, tüketici elektroniği, otomotiv ve iletişim sistemlerindeki ilerlemeler, bölgesel kablo üreticilerinin gelirine önemli katkı sağlayacaktır.

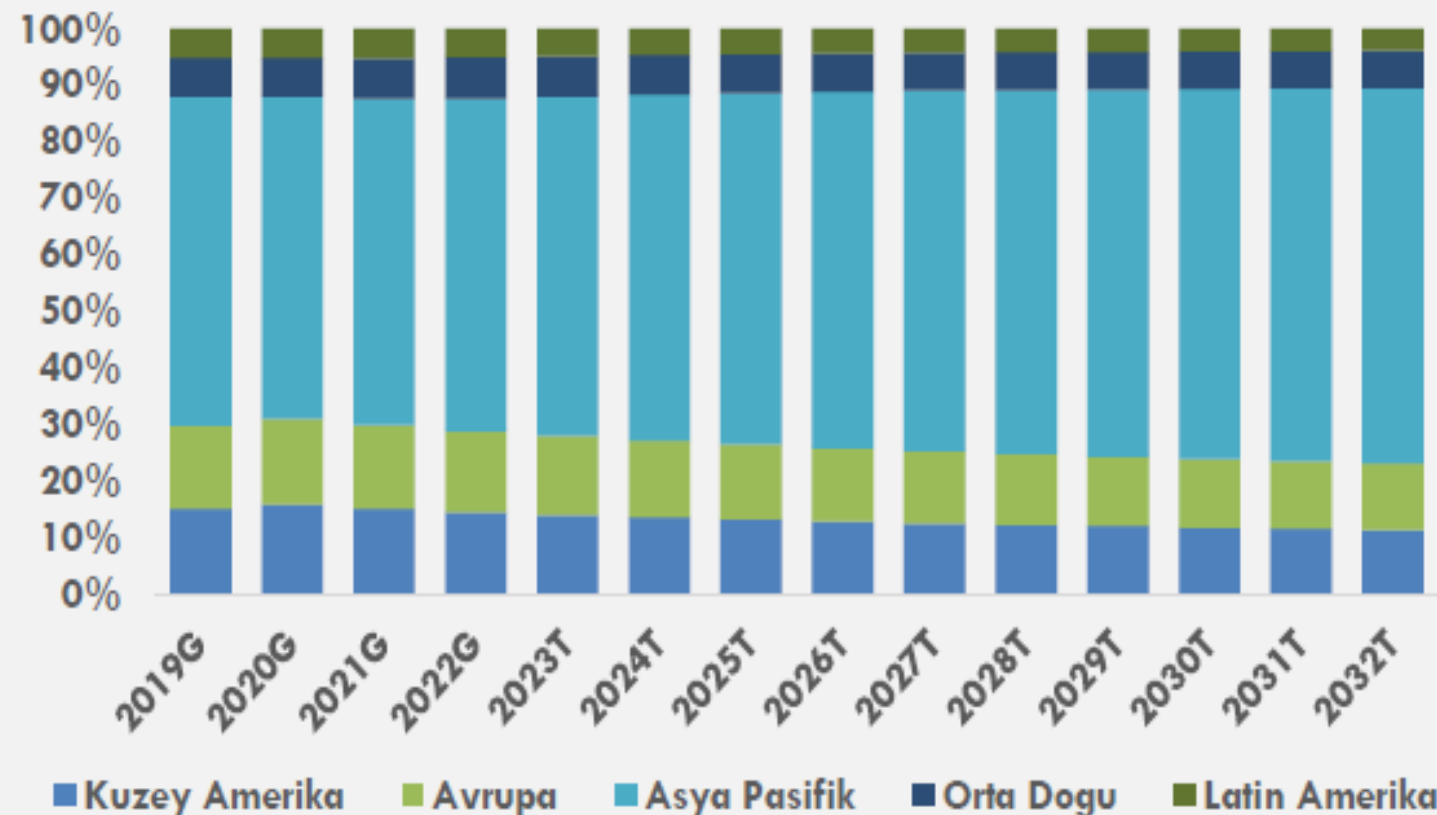
## Küresel Kablo Pazarı, milyar USD



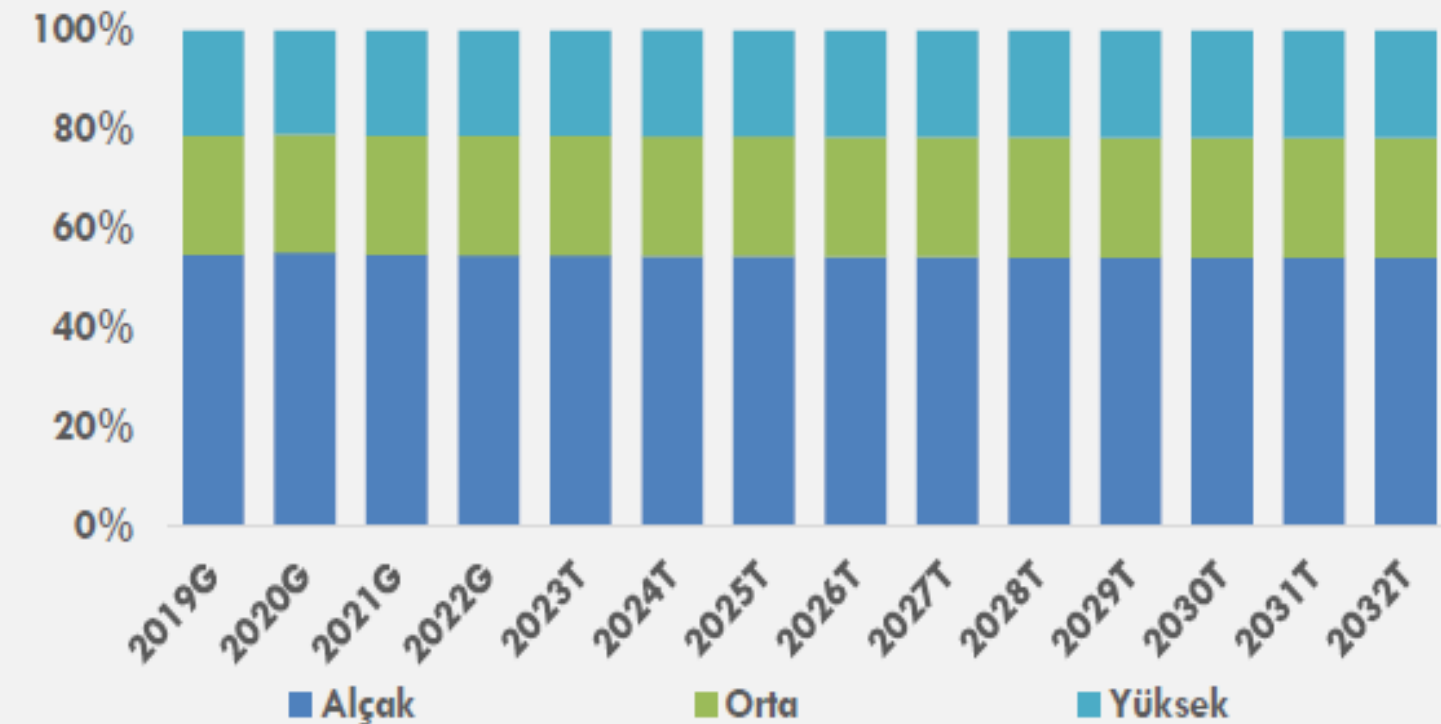
## Türlere Göre Kablo Sektörü Dağılımı



## Bölgelere Göre Pazar Dağılımı



## Voltaja Göre Kablo Sektörü Dağılımı





# TÜRKİYE KABLO SEKTÖRÜ

Türkiye'de kablo sektörü, enerji talebinde yaşanan artış, teknolojik ve endüstriyel faaliyetlerin artması sebebiyle sürekli olarak büyüme göstermektedir. Türkiye, tel ve ürünlerinde ihrac eden ülke konumundadır.

Pazar segmentleri ve dinamiklerine bakacak olursak, enerji kabloları, haberleşme kabloları, Endüstriyel kablo ve tel ürünleri, otomotiv kabloları, yangın dirençli kablolar, güç ve kontrol kabloları, enerji ve çevre dostu kablolar ön plana çıkmaktadır.

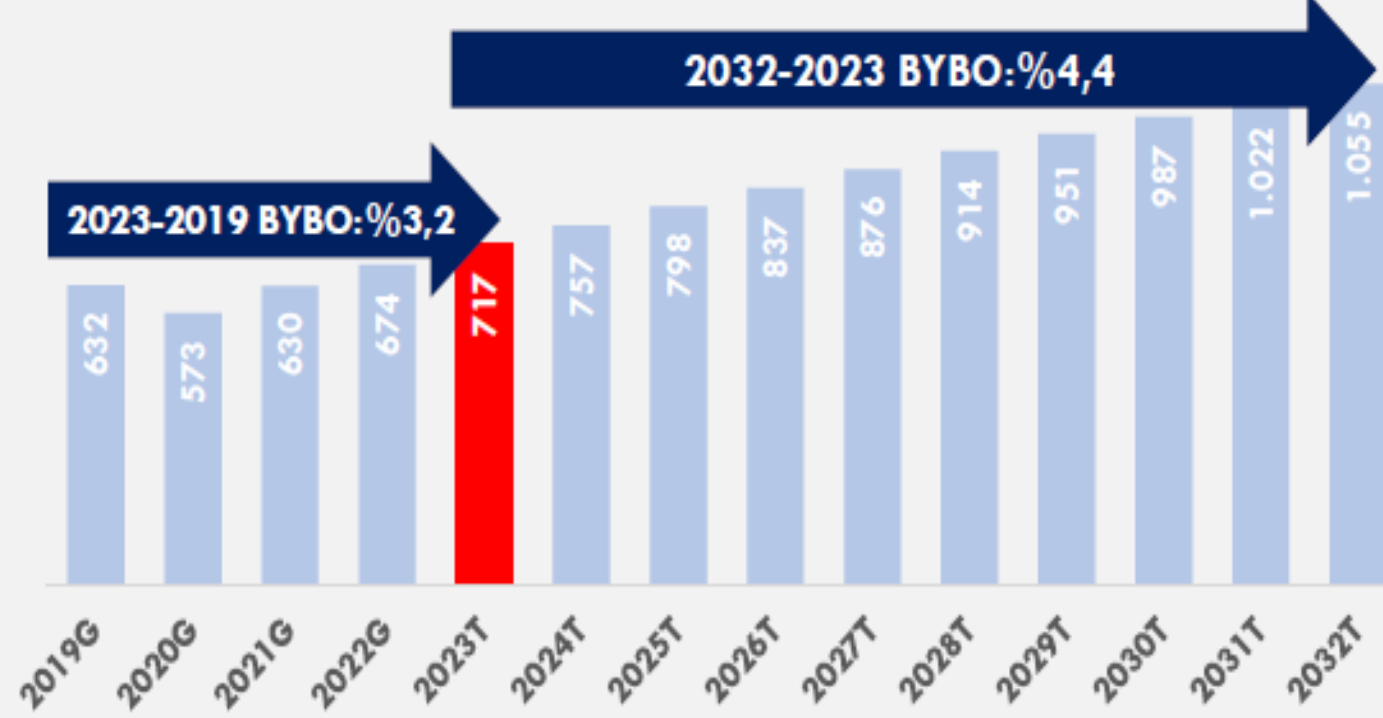
GRI Sektör Raporu'na göre, 2024-2029 yılları arasında Küresel Kablo Pazarı'nın %54,45 oranında, Türkiye Kablo Pazarı'nın %25,63 oranında büyümesi tahmin edilmektedir.

**Avantajlar:** Gelişen Telekom ve İnternet Endüstrisi, Akıllı Şebeke Ağının Benimsenmesi, Büyüyen Altyapı Yatırımları

**Dezavantajlar:** Yüksek İthalat Bağımlılığı, Değişken Hammadde Fiyatları

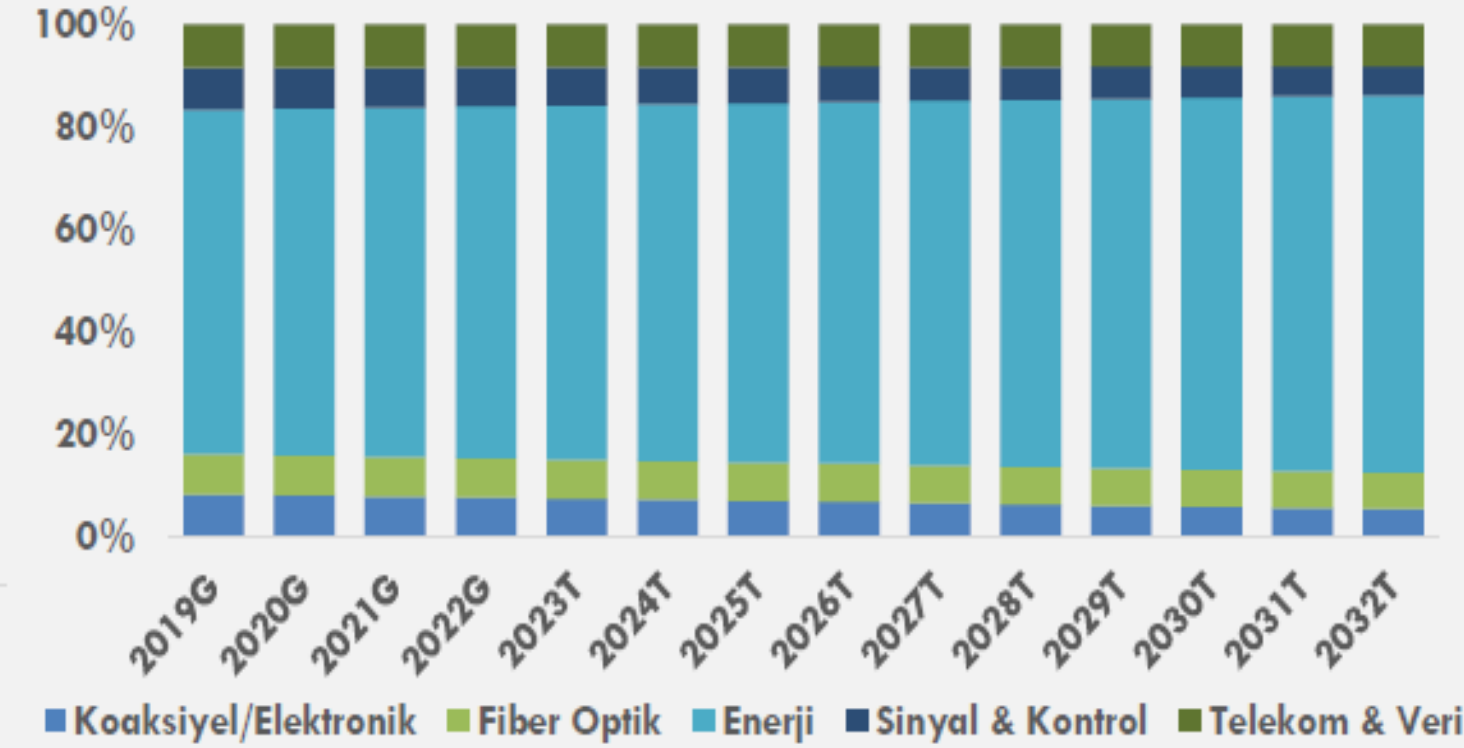
Bakır veya alüminyum olsun, iletken malzemeler kablonun hammadde bileşiminin yaklaşık %40-60'ını oluşturmaktadır. Ek olarak PVC, polietilen ve çeşitli mühendislik plastikleri gibi polimerler çok önemli ve önemli bir maliyet bileşenini temsil etmektedir. Metal ve polimer arzı genel olarak istikrarlı olsa da fiyatlar zaman içinde önemli dalgalanmalar sergilemiştir

### Türkiye Kablo Pazarı, milyon USD

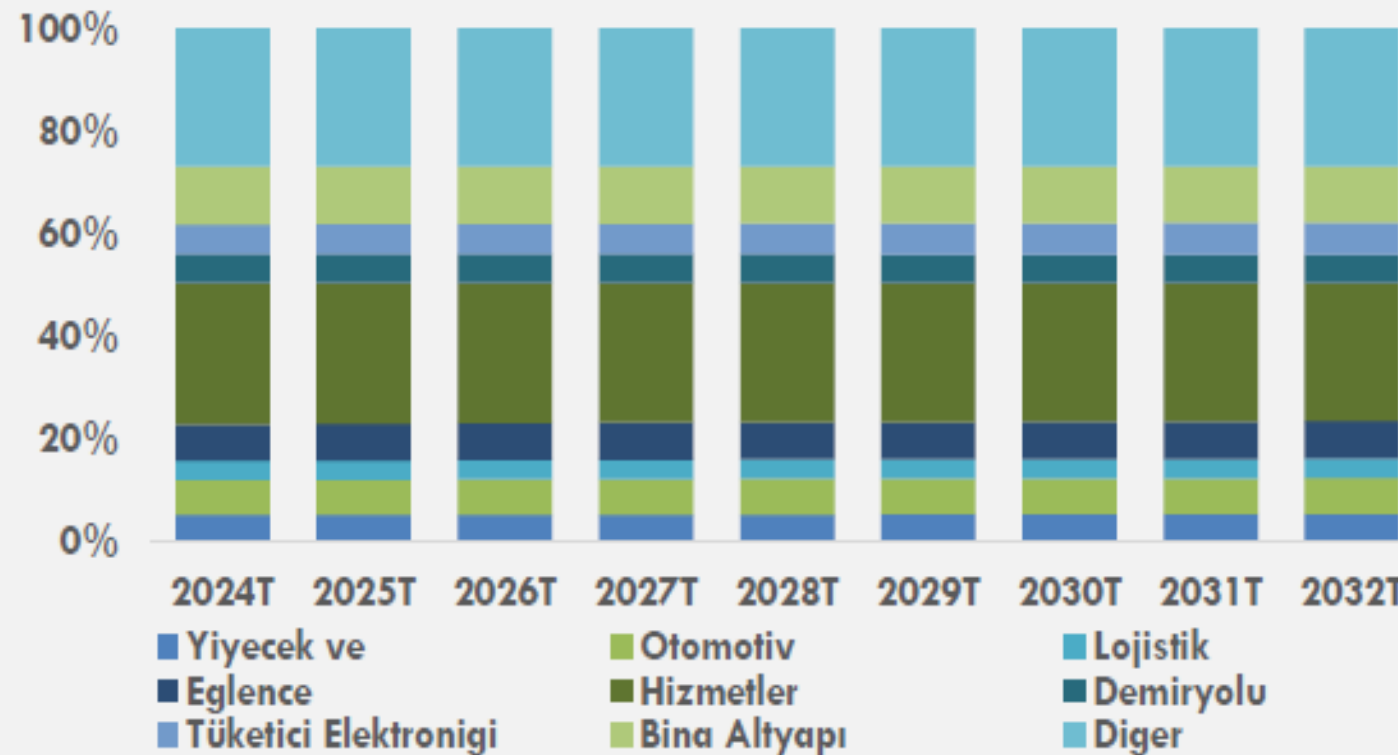


Kaynak: GMI Sektör Raporu

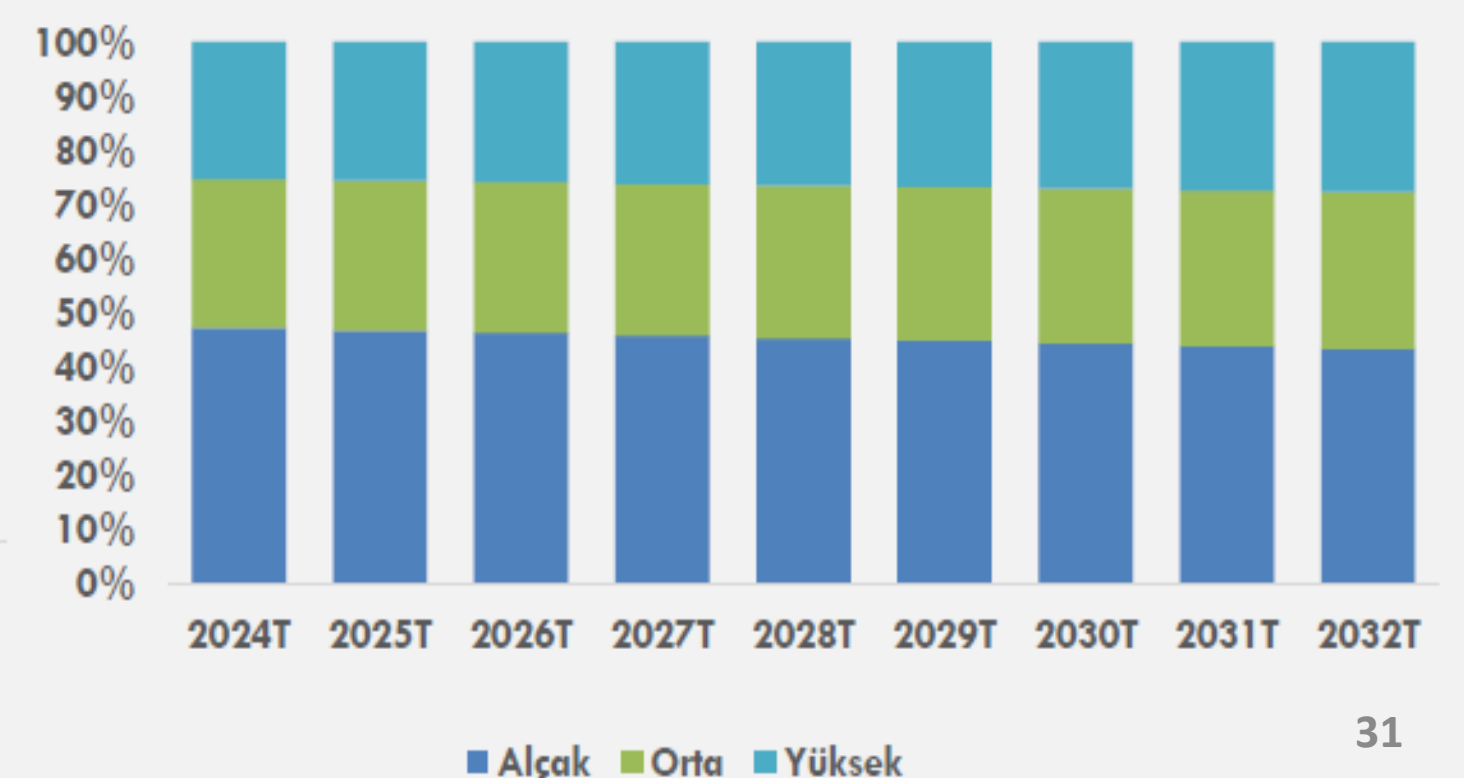
### Türlere Göre Kablo Sektörü Dağılımı



### Kullanım Alanına Göre Kablo Sektörü Dağılımı



### Voltaja Göre Kablo Sektörü Dağılımı



# SÜRDÜRÜLEBİLİRLİK

Yerli

Milli






- ❖ Şirket stratejilerimiz ile uyumlu sürdürülebilirlik politika ve hedeflerini belirlemek, bu politikaları iş süreçlerimiz ve organizasyon yapımızla entegre ederek uygulama etkinliğini sağlamak ve kurum kültürümüzü bu doğrultuda dönüştürmek üzere çalışmalarımızı sürdürüyoruz.
- ❖ 2024 sürdürülebilirlik raporumuzu 2025 yılı 2. yarısında paylaşacağız.
- ❖ Faaliyetlerimizden kaynaklanan emisyonlarımızı azaltarak net sıfır hedefine ulaşma konusunda şirket politikalarımızı yapılandırıyoruz.
- ❖ ISO 14064-2018 e göre 2023 yılı karbon ayak izi raporumuzu 6 kategoride oluşturduk.
- ❖ 1 ton ürün başına emisyonumuz 1099.1 tCO<sub>2</sub>e
- ❖ 2030 yılında %48 tCO<sub>2</sub>e azaltımı, 2035 yılında %65 tCO<sub>2</sub>e azaltımı 2040 yılında %80 tCO<sub>2</sub>e azaltımı 2050 yılında %99 tCO<sub>2</sub>e azaltımı hedefliyoruz.
- ❖ Fabrikamız çatısında yer alan GES marifetiyle yıllık elektrik ihtiyacımızın %45'lik kısmını karşıladık. Bu sayede yıllık 22 ton CO<sub>2</sub> salınımını ve 2000 ağacın kesilmesini önledik.
- ❖ Ürünlerimizin içindeki tehlikeli maddelerin miktarını kontrol altına almayı başardık ve RoHS direktifine uygunluğu doğrulayan, çevre dostu üretim süreçlerini benimsediğimizi gösteren RoHS belgesine sahip oluyoruz.
- ❖ Sorumlu üretim anlayışı ile inovatif ürünler ile öne çıkan şirketimiz, yeşil enerji konusunda SOLAR Kablo üretimi ile yeşil enerji üretimine katkı sağlıyoruz.
- ❖ Alves Ampute Futbol Kulübü Sponsorluğumuz sayesinde çok önemli bir toplumsal sorumluluğumuzu yerine getirerek çeşitli zorluklarına rağmen spor aşkını kalplerinde taşıyan onlarca genç insana umut oluyoruz.
- ❖ Sporun toplumun ve bireylerin şekillenmesindeki olumlu etkilerine inanıyoruz. Bu kapsamda başarılı Milli Kick Boksör Muhammed DURSUN'un ulusal ve uluslararası alanda katıldığı müsabakalar için sponsor olduk.

# FINANSAL TABLO

---

Yerli

Milli



- ❖ 2023 yılında 1.589 milyon TL olan dönen varlıklar, 2024 yılında 2.342 milyon TL'ye yükseldi. (+753 milyon TL, %47 artış). Kısa vadeli likidite arttı.
- ❖ Ticari alacaklar ve stoklar arttı.
- ❖ Duran varlıklar kalemi 980 milyon TL'den 1.593 milyon TL'ye çıktı. (+613 milyon TL, %63 artış).
- ❖ Kısa vadeli ve uzun vadeli varlıklar arttı.

VARLIKLAR	31.12.2024	31.12.2023
<b>Dönen Varlıklar</b>	<b>2.342.061.251</b>	<b>1.588.653.410</b>
Nakit ve nakit benzerleri	105.296.598	44.209.174
Ticari Alacaklar	1.265.943.380	814.229.578
Diğer Alacaklar	8.831.424	5.140.441
Stoklar	679.547.683	531.176.709
Peşin ödenmiş giderler	273.370.775	191.042.471
Diğer dönen varlıklar	9.071.391	2.855.037
<b>Duran varlıklar</b>	<b>1.593.419.981</b>	<b>980.595.848</b>
Diğer alacaklar	60.781	83.887
Maddi duran varlıklar	1.533.980.116	943.191.232
Maddi olmayan duran varlıklar	59.379.084	29.141.353
Peşin ödenmiş giderler	-	8.179.376
<b>TOPLAM VARLIKLAR</b>	<b>3.935.481.232</b>	<b>2.569.249.258</b>

# BİLANÇO - PASİF

KAYNAKLAR	31.12.2024	31.12.2023
<b>Kısa vadeli yükümlülükler</b>	<b>1.840.669.866</b>	<b>1.429.001.596</b>
Kısa vadeli borçlanmalar	966.070.983	382.314.697
U.V. Borçlanmaların kısa vadeli kısımları	90.156.003	703.961.153
Ticari borçlar	544.134.119	294.627.662
Çalışanlara sağlanan faydalar kapsamında borçlar	4.142.068	29.963.218
Diğer borçlar	20.992.854	359.423
Ertelenmiş gelirler	205.814.961	15.238.459
Dönem karı vergi yükümlülüğü	8.678.878	1.751.471
Kısa vadeli karşılıklar	680.000	785.513
<b>Uzun vadeli yükümlülükler</b>	<b>97.124.069</b>	<b>180.296.867</b>
Uzun vadeli borçlanmalar	63.525.807	61.537.613
Uzun vadeli karşılıklar	5.116.935	3.843.707
Ertelenmiş vergi varlığı yükümlülüğü	28.481.327	114.915.547

KAYNAKLAR	31.12.2024	31.12.2023
<b>Özkaynaklar</b>	<b>1.997.687.297</b>	<b>959.950.795</b>
Ana ortaklığa ait özkaynaklar	1.997.687.297	959.950.795
Ödenmiş sermaye	160.000.000	120.000.000
Sermaye düzeltme farkları	258.445.033	246.666.722
Paylara ilişkin primler	885.765.497	-
Kar veya zararda yeniden sınıflandırılmayacak birikmiş diğer kapsamlı gelirler veya giderler	113.343.401	117146.625
Kardan ayrılan kısıtlanmış yedekler	52.139.816	21.924.000
Geçmiş yıllar kar / zarar	423.997.632	33.277.062
Net dönem kar / zarar	103.995.918	420.936.386
<b>Toplam kaynaklar ve özkaynaklar</b>	<b>3.935.481.232</b>	<b>2.569.249.258</b>

# KONSOLİDE KAR ZARAR TABLOSU

- ❖ Hasılat (Satış Gelirleri) 5.395 mioTL olarak gerçekleşti.
- ❖ Önceki yıl 4.625 mio TL. %16,6 artış var.
- ❖ Satışların Maliyeti 4.332 mio TL oldu. Maliyetler %15,1 arttı.
- ❖ Brüt Kâr 1.063 mio TL ile geçen yılın 863 mio TL seviyesinin üzerine çıktı (%23,1 artış).
- ❖ Genel Yönetim Giderleri 149 mio TL oldu (%12,8 artış).
- ❖ Pazarlama, Satış ve Dağıtım Giderleri önceki yıla göre sabit kaldı (27,5 milyon TL). Esas Faaliyet Kârı 891 mio TL olarak %27 arttı (önceki yıl 701 mio TL).
- ❖ Finansman Giderleri arttı: 473 mio TL (önceki yıl 226 mio TL).
- ❖ Vergi Öncesi Kâr 96 mio TL (%80,5 düşüş).
- ❖ Dönem Net Kârı 103 mio TL (önceki yıl 420 mio TL).

KONSOLİDE KAR ZARAR TABLOSU	31.12.2024	31.12.2023
Hasılat	5.395.331.238	4.625.807.762
Satışların maliyeti	(4.332.120.484)	(3.762.452.673)
<b>Brüt kar/zarar</b>	<b>1.063.210.754</b>	<b>863.355.089</b>
Genel yönetim giderleri	(149.296.062)	(132.354.118)
Pazarlama satış ve dağıtım giderleri	(27.574.511)	(27.875.348)
Esas faaliyetlerden diğer gelirler	5.957.234	23.501.528
Esas faaliyetlerden diğer giderler	(1.030.284)	(24.822.846)
<b>Esas faaliyet kar / zarar</b>	<b>891.267.131</b>	<b>701.804.305</b>
Yatırım faaliyetlerinden gelirler	354.281	-
Yatırım faaliyetlerinden giderler	(72.486.681)	-
<b>Finansman gideri öncesi faaliyet kar / zarar</b>	<b>819.134.731</b>	<b>701.804.305</b>
Finansman gelirleri	71.276.943	8.932.059
Finansman giderleri	(473.412.452)	(226.442.608)
Net parasal pozisyon kazanç / Kayıp	(320.686.858)	11.275.336
<b>Vergi öncesi kar / zarar</b>	<b>96.312.364</b>	<b>495.569.092</b>
<b>Vergi gelir gideri</b>	<b>7.683.554</b>	<b>(74.632.706)</b>
Dönemin vergi gideri	(49.207.857)	(7.815.897)
Ertelenmiş vergi gelir/gider	56.891.411	(66.816.809)
<b>DÖNEM NET KÂR/ ZARAR</b>	<b>103.995.918</b>	<b>420.936.386</b>



# YATIRIMCI İLİŞKİLERİ



+90 312 802 05 55  
+90 312 802 05 56



export@alveskablo.com  
info@alveskablo.com  
yatirimciiliskileri@alveskablo.com



Fatih Mah. Karatay Cad. No: 6  
Kahramankazan / ANKARA

## TEŞEKKÜR EDERİZ.

Detaylı bilgi için lütfen e-  
posta ile bize ulaşın.

[info@alveskablo.com](mailto:info@alveskablo.com)





Bu sunum ALVES KABLO SANAYİ ve TİCARET A.Ş. ("Alves Kablo") ile ilgili bilgiler içermektedir. Yeniden dağıtılamaz, çoğaltılamaz, yayınlanamaz veya başka bir kişiye aktarılamaz veya tamamen veya kısmen başka bir amaçla kullanılamaz. Bu belgeye erişerek, bu belgede belirtilen sınırlamalara ve bu sunumun kullanıma sunulduğu Alves Kablo web sayfasında belirtilen sınırlamalara uymayı kabul edersiniz.

Bu belge yalnızca bilgi amaçlı sunulmuştur. Yatırım tavsiyesi olarak değerlendirilmemelidir, herhangi bir değerlendirme veya menkul kıymet için temel oluşturması amaçlanmamalı ve herhangi bir kişinin herhangi bir hisse veya diğer menkul kıymetleri satın alması, elinde tutması veya elden çıkarması yönünde bir tavsiye olarak değerlendirilmemelidir.

Bu sunum, Alves Kablo yönetimi tarafından yapılan güncel varsayımlara ve tahminlere ve Alves Kablo'nun halihazırda kullanabileceği diğer bilgilere dayanan ileriye dönük beyanlar içerebilir. Çeşitli bilinen ve bilinmeyen riskler, belirsizlikler ve diğer faktörler, şirketin gelecekteki fiili sonuçları, mali durumu, gelişimi veya performansı ile burada verilen tahminler arasında önemli farklılıklara yol açabilir. Alves Kablo, verdiği bu bilgiler için herhangi bir sorumluluk ve beyan kabul etmez. Ne Alves Kablo ne de herhangi bir Alves Kablo temsilcisi, alıcıya herhangi bir ek bilgiye erişim sağlama veya bu sunumu veya herhangi bir bilgiyi güncelleme veya bu tür bilgilerdeki herhangi bir yanlışlığı düzeltme yükümlülüğünü üstlenmez.

Bu sunumdaki belirli sayısal veriler, mali bilgiler ve piyasa verileri (yüzdeler dahil) yerleşik ticari standartlara göre yuvarlanmıştır. Sonuç olarak, bu sunumdaki toplam tutarlar (toplamlar veya ara toplamlar veya farklılıklar veya sayılar ilişkilendirilmişse), her durumda konsolide finansal tablolarda görünen temel (yuvarlanmamış) rakamlarda yer alan tutarlara karşılık gelmeyebilir. Ayrıca, tablolarda ve grafiklerde, bu yuvarlatılmış rakamlar, ilgili tablo ve grafiklerde yer alan toplamlara tam olarak uymayabilir.



**ALVES KABLO®**

HER ŐEY **ENERJİ İLE BAŐLAR**