


Teknik Görünüm Raporu

19.12.2024

Araştırma Müdürlüğü

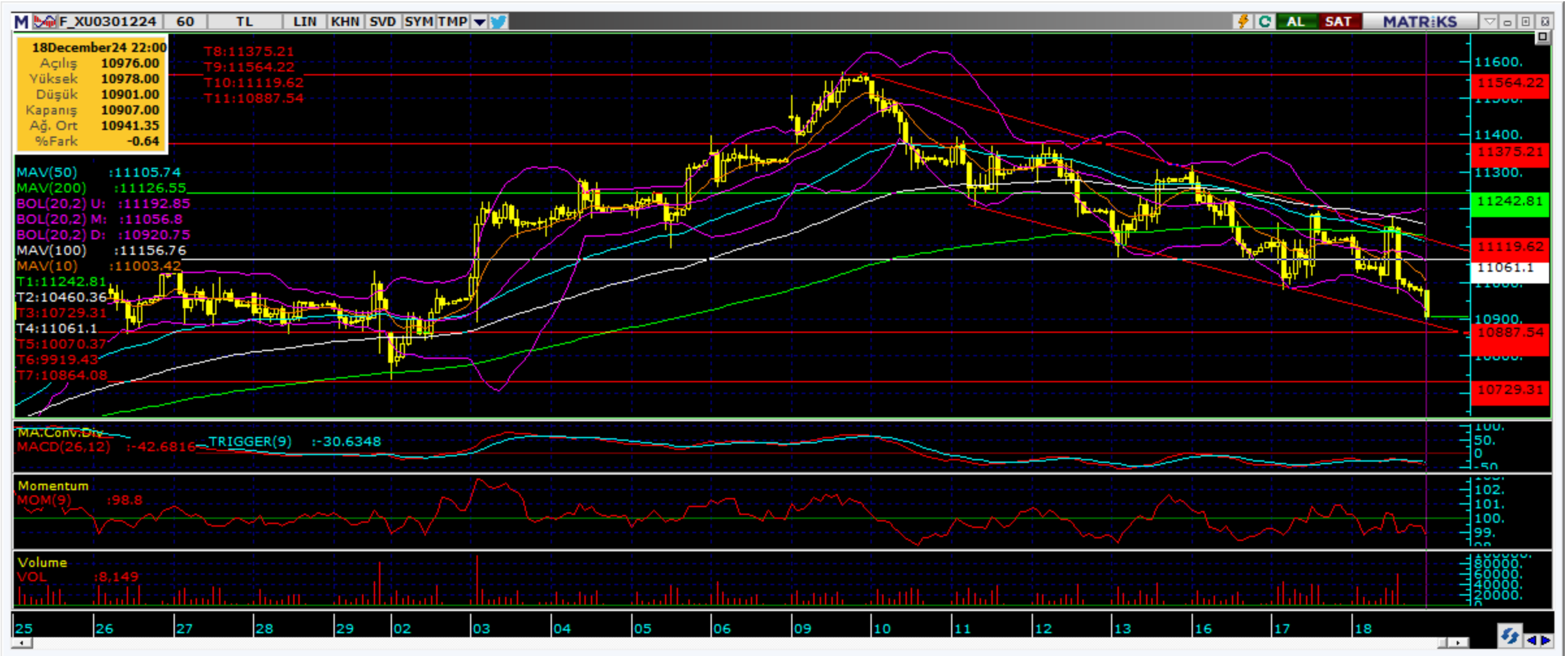


BIST 100 Teknik Analiz Görünümü



Kodu	Son Fiyat	1 GünΔ	Pivot	1.Destek	2.Destek	1.Direnç	2.Direnç
BIST-100	9,915.76	-0.95%	9,960	9,868	9,820	10,008	10,101
BIST-30	10,845.76	-1.05%	10,898	10,789	10,733	10,955	11,064
BIST-50	8,745.70	-0.98%	8,787	8,703	8,659	8,830	8,914

Vadeli Endeks Kontratı Teknik Analiz Görünümü



Destek Direnç Seviyeleri ve Pivot Değeri

Kodu	Son Fiyat	1 GünΔ	Pivot	1.Destek	2.Destek	1.Direnç	2.Direnç
F_XU0301224	10,995.00	-1.03%	11,048	10,919	10,843	11,124	11,253
F_XU0300225	11,697.00	-1.21%	11,758	11,633	11,570	11,821	11,946
F_XU0300425	12,275.00	-1.07%	12,339	12,208	12,142	12,405	12,536

Vadeli Döviz Kontratı Teknik Analiz Görünümü



Destek Direnç Seviyeleri ve Pivot Değeri

Kodu	Son Fiyat	1 GünΔ	Pivot	1.Destek	2.Destek	1.Direnç	2.Direnç
F_USDTRY1224	35.4860	0.01%	35.4793	35.4667	35.4473	35.4987	35.5113
F_USDTRY0125	36.6880	0.05%	36.6347	36.5793	36.4707	36.7433	36.7987
F_USDTRY0225	37.7550	0.00%	37.7513	37.7357	37.7163	37.7707	37.7863

Piyasa Görünümü

XUTUM Hisse Senetleri Piyasası Alış Satış Rakamları

Aracı Kurum	Net(mnTL)	Aracı Kurum	Net(mnTL)
İş Yatırım	2448.0	Bank of America Yat.İ	-2312.3
TEB Yatırım	750.3	Yapi Kredi Yat.	-957.5
Ak Yatırım	593.8	A1 Capital Menkul	-618.9
Oyak Yatırım	484.7	Info Yatırım	-301.7
Yat.Finansman	423.2	Halk Yatırım	-279.9
Aracı Kurum	Net(mnTL)	Aracı Kurum	Net(mnTL)
Ak Yatırım	43358.2	Info Yatırım	-47052.9
HSBC Yatırım	42298.3	Bank of America Yat.İ	-25416.6
Yapi Kredi Yat.	25268.5	Tacirler Yat.	-19890.1
İş Yatırım	15675.6	Ziraat Yat.	-19394.2
Ünlü Menkul	15340.4	Yat.Finansman	-16128.4

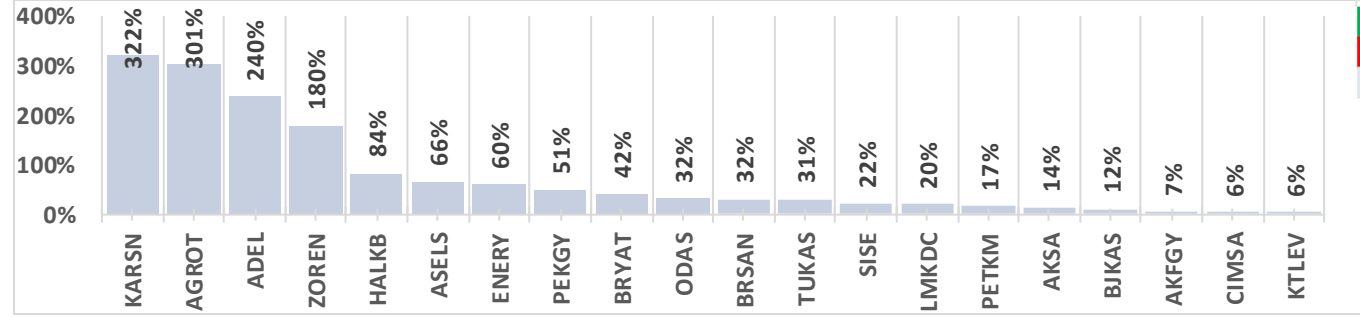
Aralık Vadeli Endeks Kontratı Alış Satış Rakamları

Aracı Kurum	Net(mn Lot)	Aracı Kurum	Net(mn Lot)
Vakif Yat.	10,206	Bofa	-10,995
QNB Finans	3,388	İş Yatırım	-4,205
Oyak Yatırım	2,365	HSBC Yatırım	-3,940
Halk Yatırım	2,305	Teb Yatırım	-3,407
Garanti BBVA	1,738	Deniz Yatırım	-937
Aracı Kurum	Net(mn Lot)	Aracı Kurum	Net(mn Lot)
Teb Yatırım	90,702	İş Yatırım	-191,506
Yapi Kredi	66,281	Bofa	-111,602
Halk Yatırım	35,309	Garanti BBVA	-47,860
Vakif Yat.	34,007	HSBC Yatırım	-5,679
Ziraat Yat.	21,560	Strateji Men.	-2,461

Aralık Vadeli USDTRY Kontratı Alış Satış Rakamları

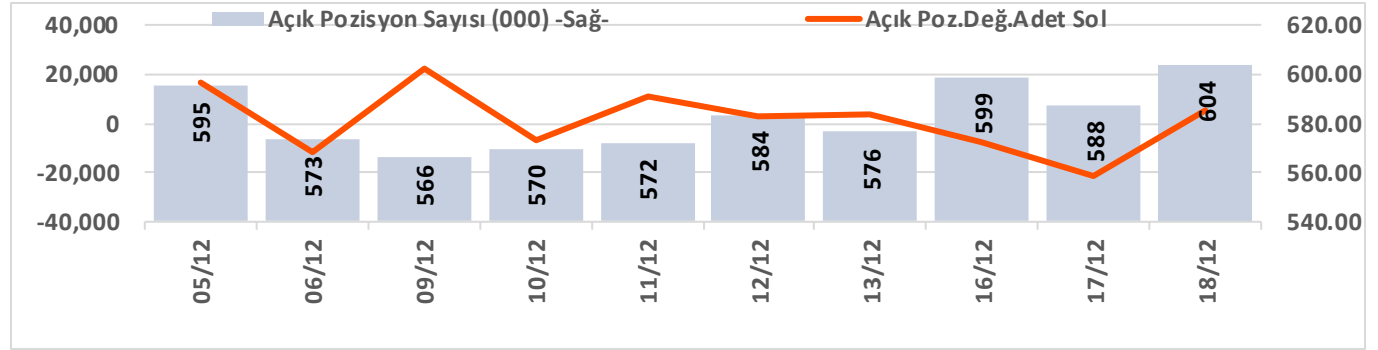
Aracı Kurum	Net(mn Lot)	Aracı Kurum	Net(mn Lot)
Garanti BBVA	18,001	Teb Yatırım	-17,934
İş Yatırım	9,902	QNB Finans	-14,062
Osmanlı Yatırım	4,857	Tacirler	-4,379
QNB Bank	2,266	Deniz Yatırım	-855
Bofa	1,794	Yat.Finansman	-585
Aracı Kurum	Net(mn Lot)	Aracı Kurum	Net(mn Lot)
Yapi Kredi Bank	482,737	İş Yatırım	-682,210
Akbank	408,904	Bofa	-208,129
QNB Bank	108,171	Ak Yatırım	-111,055
Teb Yatırım	71,643	QNB Finans	-74,116
	46,271	Garanti BBVA	-55,685

BIST100 -1 Ay Ort.Hac. Göre Hacim Artışı Olan Hisseler (Adet)

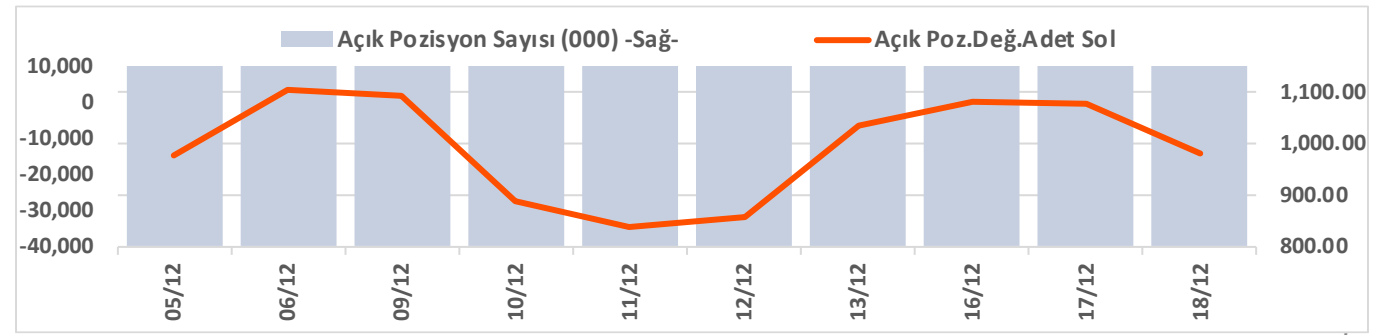


BIST-TUM Fiyatlar	
Artan	150
Azalan	408
Aynı	18

Endeks Sözleşmesi Açık Pozisyon Sayıları



Döviz Sözleşmesi Açık Pozisyon Sayıları



Şirketler Teknik Analiz Görünümü – Garanti Bankası



Kodu	Son	1G Değ.	Yab. %	3A Ort.H	Pivot	1.Destek	2.Destek	1.Direnç	2.Direnç
GARAN	128.40	-1.61%	9.10	78.7 mn\$	129.43	127.50	126.50	130.50	132.50

Şirketler Teknik Analiz Görünümü – Türk Hava Yolları



Kodu	Son	1G Değ.	Yab. %	3A Ort.H	Pivot	1.Destek	2.Destek	1.Direnç	2.Direnç
THYAO	290.50	-2.43%	27.59	216.1 mn\$	292.83	288.00	285.50	295.50	300.50

Şirketler Teknik Analiz Görünümü – İş Bankası



Kodu	Son	1G Değ.	Yab. %	3A Ort.H	Pivot	1.Destek	2.Destek	1.Direnç	2.Direnç
ISCTR	13.26	-1.04%	31.17	161.7 mn\$	13.34	13.20	13.10	13.45	13.60

Şirketler Teknik Analiz Görünümü – Akbank



Kodu	Son	1G Değ.	Yab. %	3A Ort.H	Pivot	1.Destek	2.Destek	1.Direnç	2.Direnç
AKBNK	62.90	0.32%	52.11	130.6 mn\$	63.25	62.20	61.50	63.95	65.00

Şirketler Teknik Analiz Görünümü – Yapı Kredi Bankası



Kodu	Son	1G Değ.	Yab. %	3A Ort.H	Pivot	1.Destek	2.Destek	1.Direnç	2.Direnç
YKBANK	29.40	-0.47%	35.25	161.1 mn\$	29.63	29.15	28.95	29.85	30.30

Şirketler Teknik Analiz Görünümü – Vakıfbank



Kodu	Son	1G Değ.	Yab. %	3A Ort.H	Pivot	1.Destek	2.Destek	1.Direnç	2.Direnç
VAKBN	22.68	0.09%	1.48	18.6 mn\$	22.81	22.45	22.25	23.05	23.35

Şirketler Teknik Analiz Görünümü – Halkbank



Kodu	Son	1G Değ.	Yab. %	3A Ort.H	Pivot	1.Destek	2.Destek	1.Direnç	2.Direnç
HALKB	17.34	2.54%	1.07	20.0 mn\$	17.23	16.85	16.35	17.75	18.10

Şirketler Teknik Analiz Görünümü – Emlak Konut GYO



Kodu	Son	1G Değ.	Yab. %	3A Ort.H	Pivot	1.Destek	2.Destek	1.Direnç	2.Direnç
EKGYO	13.65	0.29%	21.56	66.0 mn\$	13.68	13.50	13.30	13.85	14.05

Şirketler Teknik Analiz Görünümü – Turkcell İletişim



Kodu	Son	1G Değ.	Yab. %	3A Ort.H	Pivot	1.Destek	2.Destek	1.Direnç	2.Direnç
TCELL	97.25	1.51%	63.48	59.9 mn\$	96.87	95.35	93.40	98.80	100.50

Şirketler Teknik Analiz Görünümü – Şişecam



Kodu	Son	1G Değ.	Yab. %	3A Ort.H	Pivot	1.Destek	2.Destek	1.Direnç	2.Direnç
SISE	41.72	1.31%	15.91	33.8 mn\$	41.60	41.30	40.90	42.00	42.30

Şirketler Teknik Analiz Görünümü – Koç Holding



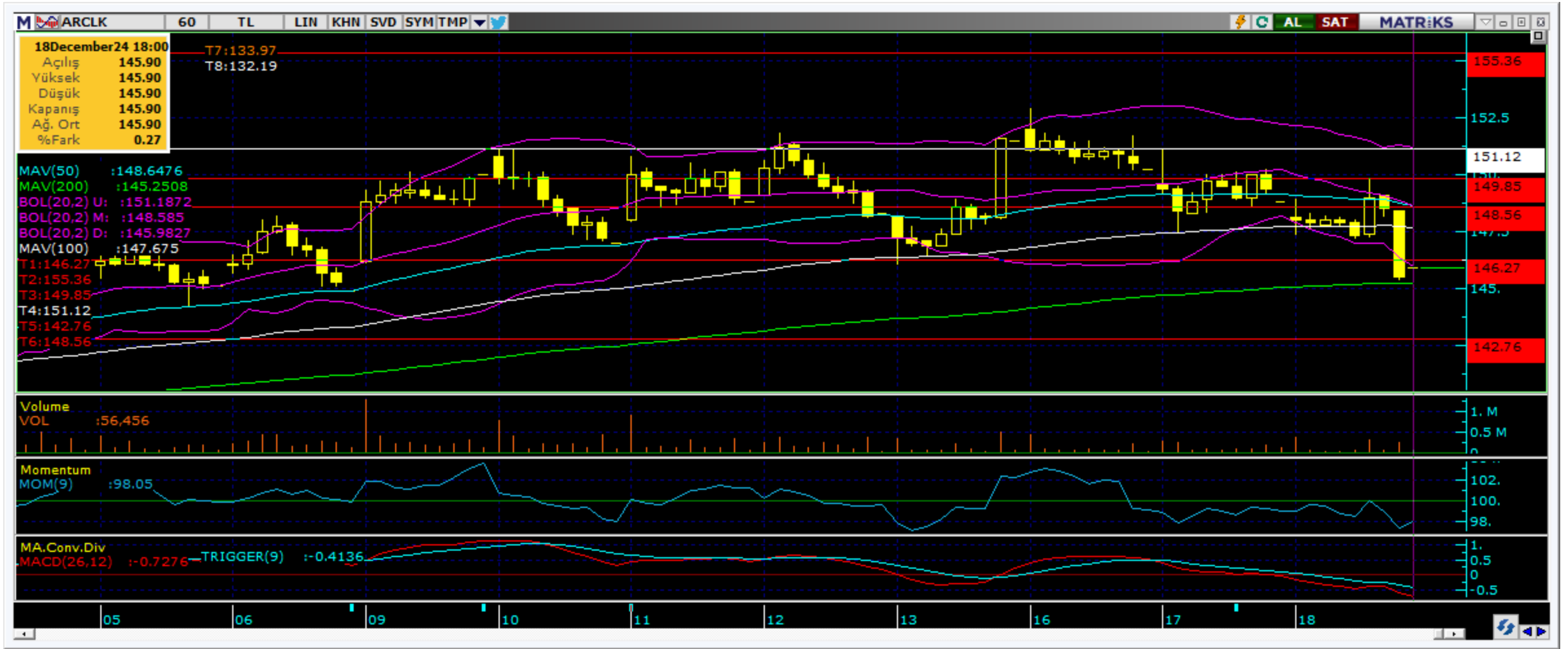
Kodu	Son	1G Değ.	Yab. %	3A Ort.H	Pivot	1.Destek	2.Destek	1.Direnç	2.Direnç
KCHOL	189.50	-2.32%	54.21	90.1 mn\$	191.07	188.00	186.50	192.50	196.00

Şirketler Teknik Analiz Görünümü – Şok Market



Kodu	Son	1G Değ.	Yab. %	3A Ort.H	Pivot	1.Destek	2.Destek	1.Direnç	2.Direnç
SOKM	40.52	-0.73%	36.51	9.4 mn\$	40.60	40.15	39.75	41.00	41.45

Şirketler Teknik Analiz Görünümü – Arçelik



Kodu	Son	1G Değ.	Yab. %	3A Ort.H	Pivot	1.Destek	2.Destek	1.Direnç	2.Direnç
ARCLK	145.90	-1.95%	15.75	8.2 mn\$	147.03	144.50	142.50	148.50	151.50

Şirketler Teknik Analiz Görünümü – Alarko Holding



Kodu	Son	1G Değ.	Yab. %	3A Ort.H	Pivot	1.Destek	2.Destek	1.Direnç	2.Direnç
ALARK	95.35	-2.80%	11.18	10.3 mn\$	96.30	94.25	93.15	97.40	99.45



Şirketler Teknik Analiz Görünümü – Sabancı Holding



Kodu	Son	1G Değ.	Yab. %	3A Ort.H	Pivot	1.Destek	2.Destek	1.Direnç	2.Direnç
SAHOL	97.80	-1.06%	42.58	48.6 mn\$	98.10	96.40	95.00	99.50	101.00

Şirketler Teknik Analiz Görünümü – Anadolu Grubu Holding



Kodu	Son	1G Değ.	Yab. %	3A Ort.H	Pivot	1.Destek	2.Destek	1.Direnç	2.Direnç
AGHOL	374.50	0.67%	22.66	6.0 mn\$	373.58	369.00	363.50	379.00	384.00

Şirketler Teknik Analiz Görünümü – Migros



Kodu	Son	1G Değ.	Yab. %	3A Ort.H	Pivot	1.Destek	2.Destek	1.Direnç	2.Direnç
MGROS	511.50	-2.39%	32.16	23.5 mn\$	516.00	506.50	501.50	521.00	530.50



Şirketler Teknik Analiz Görünümü – Doğan Holding



Kodu	Son	1G Değ.	Yab. %	3A Ort.H	Pivot	1.Destek	2.Destek	1.Direnç	2.Direnç
DOHOL	15.22	-0.26%	18.64	9.8 mn\$	15.25	15.05	14.90	15.40	15.60



Bugün hareketlenmesi muhtemel hisseler ↑ ASELS



Kodu	Son	Yab. %	Pivot	1.Destek	2.Destek	1.Direnç	2.Direnç	1 Ay Ort.Hac.(Adet) / Son	Fark
ASELS	70.75	33.02	69.72	68.45	66.10	72.05	73.30	27.3 mn / 45.2 mn	▲ 66%

Bugün hareketlenmesi muhtemel hisseler ↑ SISE



Kodu	Son	Yab. %	Pivot	1.Destek	2.Destek	1.Direnç	2.Direnç	1 Ay Ort.Hac.(Adet) / Son	Fark
SISE	41.72	15.91	41.60	41.30	40.90	42.00	42.30	33.1 mn / 40.3 mn	▲ 22%

Şirketler Teknik Analiz Görünümü – BIST 30 Seviyeler

Kodu	Son	1G Değ.	Yab. %	3A Ort.H	Pivot	1.Destek	2.Destek	1.Direnç	2.Direnç
AKBNK	62.90	0.32%	52.11	130.6 mn\$	63.25	62.20	61.50	63.95	65.00
ALARK	95.35	-2.80%	11.18	10.3 mn\$	96.30	94.25	93.15	97.40	99.45
ASELS	70.75	3.97%	33.02	61.6 mn\$	69.72	68.45	66.10	72.05	73.30
ASTOR	103.00	-1.81%	16.95	32.9 mn\$	103.73	102.00	101.00	105.00	106.50
BIMAS	507.00	-1.46%	50.48	72.7 mn\$	510.00	503.50	500.00	513.50	520.00
DOAS	201.80	-0.93%	21.07	9.4 mn\$	203.30	200.50	199.00	205.00	208.00
EKGYO	13.65	0.29%	21.56	66.0 mn\$	13.68	13.50	13.30	13.85	14.05
ENKAI	54.20	-0.82%	34.25	20.1 mn\$	54.33	53.45	52.75	55.05	55.95
EREGL	25.78	-1.45%	18.48	124.3 mn\$	25.85	25.50	25.20	26.15	26.50
FROTO	957.00	-1.64%	35.05	32.4 mn\$	963.00	951.00	945.00	969.00	981.00
GARAN	128.40	-1.61%	9.10	78.7 mn\$	129.43	127.50	126.50	130.50	132.50
HEKTS	4.04	-2.18%	12.54	24.1 mn\$	4.08	3.99	3.95	4.12	4.21
ISCTR	13.26	-1.04%	31.17	161.7 mn\$	13.34	13.20	13.10	13.45	13.60
KCHOL	189.50	-2.32%	54.21	90.1 mn\$	191.07	188.00	186.50	192.50	196.00
KONTR	45.20	-2.54%	11.02	18.3 mn\$	45.61	44.70	44.15	46.15	47.05
KOZAL	23.66	0.51%	20.14	49.1 mn\$	23.69	23.35	23.05	24.00	24.35
KRDMD	28.70	-4.08%	15.29	40.5 mn\$	29.07	28.15	27.60	29.65	30.55
MGROS	511.50	-2.39%	32.16	23.5 mn\$	516.00	506.50	501.50	521.00	530.50
PETKM	18.56	-2.42%	11.16	27.0 mn\$	18.71	18.30	18.05	18.95	19.35
PGSUS	221.40	-1.82%	31.88	54.3 mn\$	223.00	220.00	218.00	224.50	228.00
SAHOL	97.80	-1.06%	42.58	48.6 mn\$	98.10	96.40	95.00	99.50	101.00
SASA	4.16	-2.35%	9.30	51.9 mn\$	4.20	4.09	4.03	4.26	4.37
SISE	41.72	1.31%	15.91	33.8 mn\$	41.60	41.30	40.90	42.00	42.30
TCELL	97.25	1.51%	63.48	59.9 mn\$	96.87	95.35	93.40	98.80	100.50
THYAO	290.50	-2.43%	27.59	216.1 mn\$	292.83	288.00	285.50	295.50	300.50
TOASO	189.40	-2.57%	29.86	26.6 mn\$	191.10	187.00	184.50	193.50	197.50
TTKOM	46.84	-0.43%	27.28	26.7 mn\$	46.93	46.50	46.20	47.25	47.65
TUPRS	146.30	-1.48%	28.99	73.5 mn\$	147.23	145.50	144.50	148.00	150.00
ULKER	109.10	-3.37%	70.93	18.4 mn\$	110.17	107.50	105.50	112.00	115.00
YKBNK	29.40	-0.47%	35.25	161.1 mn\$	29.63	29.15	28.95	29.85	30.30

Kısa Vadeli İşlem Önerilerinin Perf./ Raporlar / Tarihi Zirveler

Tarih sıralamasına göre son 10 tane işlem önerimiz ve performansları aşağıdaki tabloda gösterilmektedir.

	Öneri	Oneri Tarihi	AL	SAT	Acilis	Hedef	Hedef	Stop	Stop	Kapanis	Kapanış	Getiri/ Zarar	Gün Sayısı	Öneri Durumu
					Fiyat (₺)	Fiyat (TL)	%	Fiyat (₺)	%	Fiyat (₺)	Tarih			
Kısa Vadeli İşlem Önerileri	Hisse	18/12/2024	SISE		41.48	42.42	2.3%	41.04	-1.1%					Açık
	Hisse	18/12/2024	ASELS		68.25	69.80	2.3%	67.55	-1.0%	69.45	18/12/2024	1.8%	0	Kapalı
	Hisse	18/12/2024	ENKAI		54.25	55.50	2.3%	53.7	-1.0%					Açık
	Hisse	18/12/2024	GARAN		129.90	132.90	2.3%	128.6	-1.0%	128.60	18/12/2024	-1.0%	0	Kapalı
	Hisse	18/12/2024	EKGYO		13.76	14.07	2.3%	13.62	-1.0%					Açık
	Hisse	18/12/2024	SAHOL		99.40	101.60	2.2%	98.35	-1.1%	98.35	18/12/2024	-1.1%	0	Kapalı
	Hisse	18/12/2024	ENJSA		61.35	62.75	2.3%	60.7	-1.1%	60.70	18/12/2024	-1.1%	0	Kapalı
	Hisse	18/12/2024	SISE		41.70	42.64	2.3%	41.26	-1.1%					Açık
	Hisse	18/12/2024	KCHOL		193.40	197.80	2.3%	191.4	-1.0%	191.40	18/12/2024	-1.0%	0	Kapalı
	Hisse	18/12/2024	TSKB		12.87	13.16	2.3%	12.74	-1.0%	12.74	18/12/2024	-1.0%	0	Kapalı
Orta Vadeli İşlem Önerileri	Hisse	26/07/2024	ENKAI		45.84	52.75	15.1%	43.56	-5.0%	54.90	14/11/2024	19.8%	111	Kapalı
	Hisse	30/07/2024	SASA		45.86	52.75	15.0%	43.58	-5.0%					Açık
	Hisse	13/08/2024	TOASO		237.40	273.00	15.0%	225.6	-5.0%					Açık
	Hisse	30/09/2024	AKSGY		6.45	7.43	15.2%	6.12	-5.1%	7.56	04/12/2024	17.2%	65	Kapalı
	Hisse	11/11/2024	KOTON		18.64	21.44	15.0%	17.53	-6.0%					Açık
	Hisse	12/11/2024	MGROS		450.12	517.70	15.0%	425	-5.6%	534.00	11/12/2024	18.6%	29	Kapalı
	Hisse	15/11/2024	DOHOL		13.77	15.85	15.1%	12.95	-6.0%					Açık
	Hisse	19/11/2024	SELEC		78.55	90.40	15.1%	74.65	-5.0%					Açık
	Hisse	11/12/2024	GWIND		28.76	33.10	15.1%	27.34	-4.9%					Açık
	Hisse	12/12/2024	MAVI		91.10	104.80	15.0%	86.6	-4.9%					Açık

Zirve Kapanışı Yapan BIST Hisseleri

ALKLC CGCAM FZLGY HTTBT ISGSY EFORC YAPRK FORMT GZNMİ BORLS
SMRVA DZGYO SANFM AGESA OZKGY

Tüm önerilerimize eşzamanlı olarak ulaşmak isteyenler Trademaster Mobile uygulamasında yer alan «Bildirimler» sekmesinde yer alan bildirimleri takip edebilirler.

[İş Yatırım TradeMaster Mobil - Android Apps on Google Play](#)

[TradeMaster Mobile App Store'da \(apple.com\)](#)

Bugün hareketlenmesi muhtemel hisseler

Kodu	Son	Pivot	1.Destek	2.Destek	1.Direnc	2.Direnc
ASELS	70.75	69.72	68.45	66.10	72.05	73.30
SISE	41.72	41.60	41.30	40.90	42.00	42.30

*Tarihi yüksek seviyelerdeki hisseler, long yönde değerlendirilmelidir. Bu hisseler geçtiğimiz günlerde de tarihi zirve yapmış veya ilk kez tarihi zirve yapıyor olabilir. Bu hisseleri elinde tutan hiçbir yatırımcı TL bazında zararda değildir. Fiyat grafiğinin (TL grafikler) sol tarafında mevcut fiyattan yüksek fiyatta maliyeti olan yatırımcı yoktur. Dolayısıyla yükselen fiyatlar, zararda olan yatırımcıların satışlarıyla karşılaşmaz, sadece kar realizasyonu yapan yatırımcılar olabilir. Bu bağlamda yükselen bir stop fiyatıyla bu kağıtlarda yatırımcı olmak çok uygun bir risk/kazanç oranı sunmaktadır.

Öneri bilgilendirmesi:

İş Yatırım Menkul Değerler A.Ş.'nin (İş Yatırım) BIST'te halka açık şirketler için AL, TUT ve SAT yönündeki önerileri BIST-100 endeksinin (endeks) beklenen getirisine göre değerlendirilmektedir. Tüm bu öneriler İş Yatırım Araştırma Bölümü analistleri tarafından şirketlerin ileride elde edeceği tahmin edilen karları, nakit akımları ve bilançolarına göre bağımsız olarak değerlendirilir. Ek olarak, analistler koşulların elverişsiz olduğu veya doğru değerlendirme yapmanın mümkün olmadığı durumlarda bazı hisse senetleri için geçici olarak GÖZDEN GEÇİRİLİYOR önerisi verebilirler. Münferit her şirket için yatırım önerisi sırasıyla belirtilen şu kriterlere göre değerlendirilir;

İş Yatırım Hisse senedi tavsiye metodolojisi:

Artış Potansiyeli > %25 : AL

%10 < Artış Potansiyeli < %25 :TUT

Artış Potansiyeli < %10 : SAT

Her sınır değeri için analist +/- %5 kanaat kullanabilmektedir.

Burada yer alan bilgiler İş Yatırım Menkul Değerler A.Ş. tarafından bilgilendirme amacı ile hazırlanmıştır. Yatırım bilgi, yorum ve tavsiyeleri yatırım danışmanlığı kapsamında değildir. Yatırım danışmanlığı hizmeti; aracı kurumlar, portföy yönetim şirketleri, mevduat kabul etmeyen bankalar ile müşteri arasında imzalanacak yatırım danışmanlığı sözleşmesi çerçevesinde sunulmaktadır. Burada yer alan yorum ve tavsiyeler, yorum ve tavsiyede bulunanların kişisel görüşlerine dayanmaktadır. Herhangi bir yatırım aracının alım-satım önerisi ya da getiri vaadi olarak yorumlanmamalıdır. Bu görüşler mali durumunuz ile risk ve getiri tercihlerinize uygun olmayabilir. Bu nedenle, sadece burada yer alan bilgilere dayanarak yatırım kararı verilmesi beklentilerinize uygun sonuçlar doğurmayabilir.

Burada yer alan fiyatlar, veriler ve bilgilerin tam ve doğru olduğu garanti edilemez; içerik, haber verilmeksizin değiştirilebilir. Tüm veriler, İş Yatırım Menkul Değerler A.Ş. tarafından güvenilir olduğuna inanılan kaynaklardan alınmıştır. Bu kaynakların kullanılması nedeni ile ortaya çıkabilecek hatalardan İş Yatırım Menkul Değerler A.Ş. sorumlu değildir.

Bu içeriğe ilişkin tüm telif hakları İş Yatırım Menkul Değerler A.Ş.'ye aittir. Bu içerik, açık iznimiz olmaksızın başkaları tarafından herhangi bir amaçla, kısmen veya tamamen çoğaltılamaz, dağıtılamaz, yayımlanamaz veya değiştirilemez.

Teşekkürler

