

 **ALVES KABLO**<sup>TM</sup>  
HER ŐEY **ENERJİ İLE BAŐLAR**

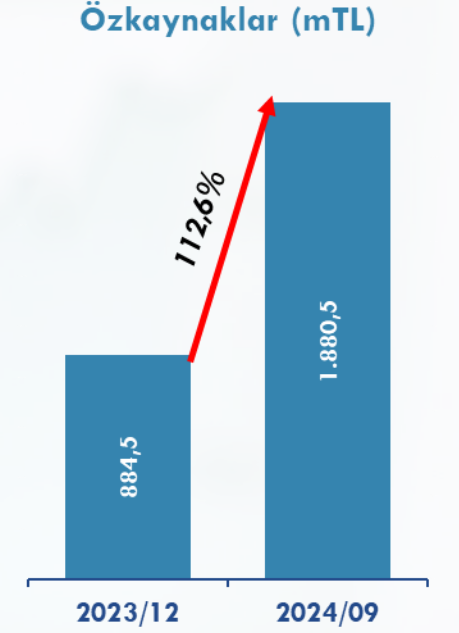
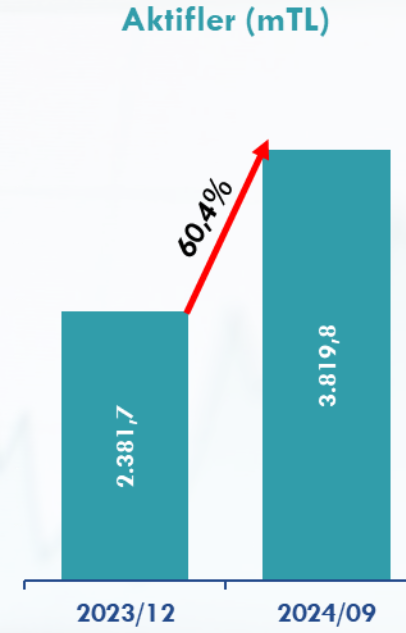
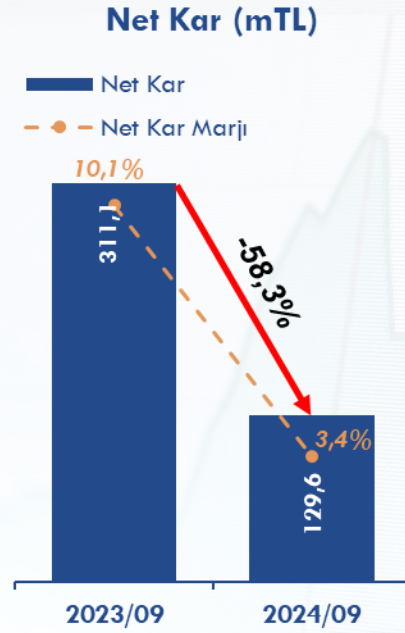
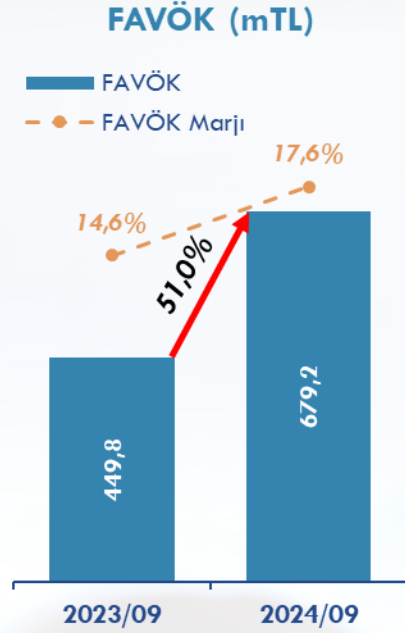
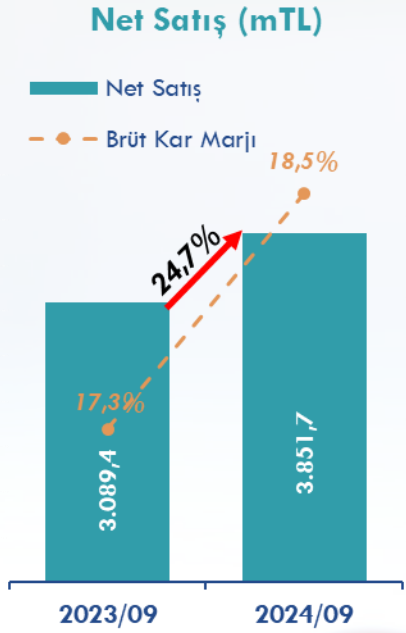
 **ALVES KABLO**

# Yatırımcı Sunumu

## 3Ç24

22.11.2024

# Yönetici Özeti



**Piyasa Değeri** (21.11.2024)  
**4.970 mn TL**



**Personel Sayısı**  
**118**



**Net Borç/FAVÖK**  
**1,2x**

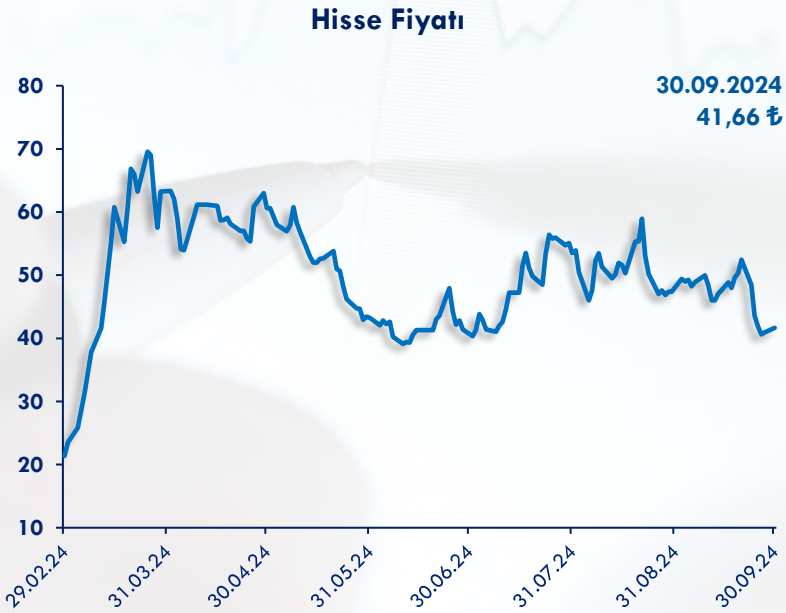
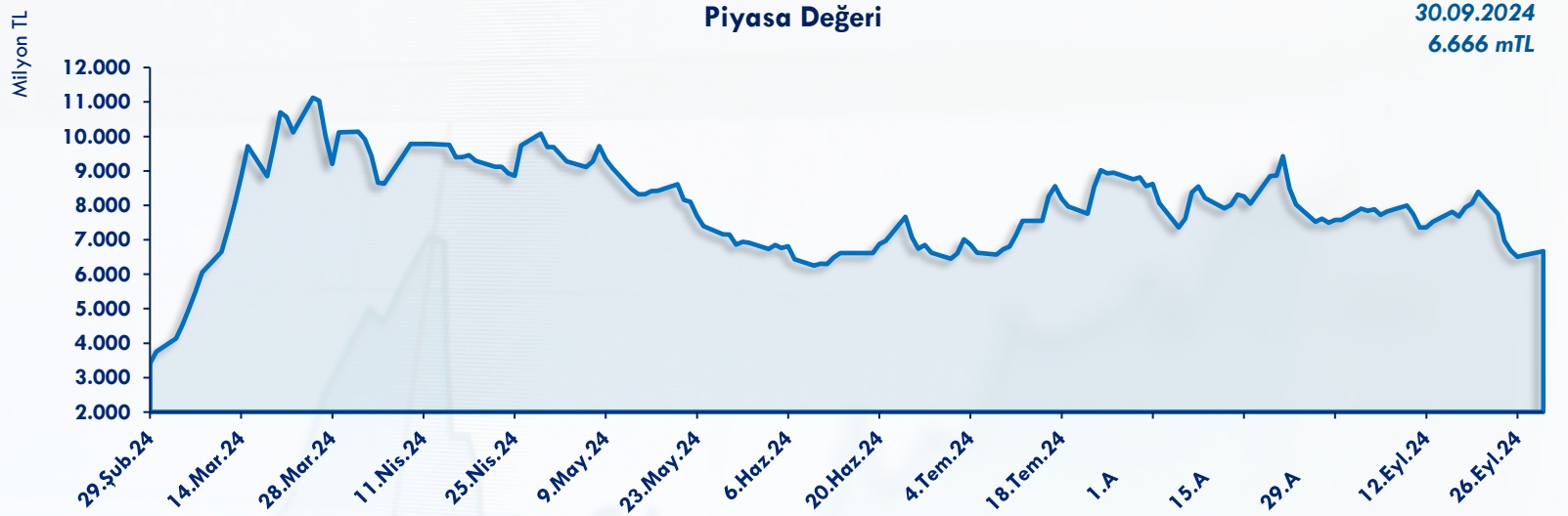
# Yönetici Özeti

Satış\*  
Büyümesi **25**%

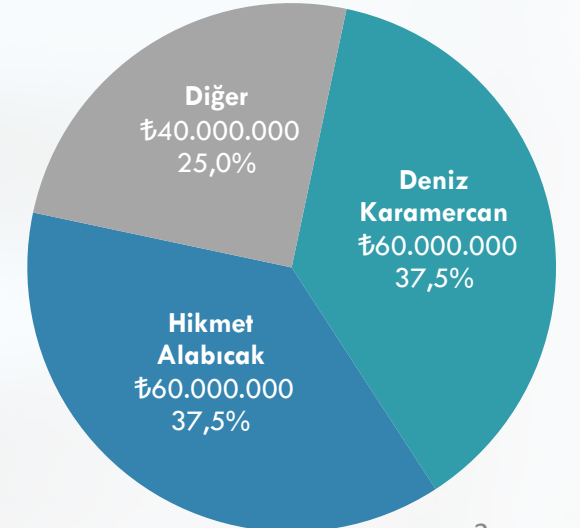
FAVÖK\*  
Büyümesi **51**%

Aktif  
Büyümesi **60**%

Özkaynak\*  
Büyümesi **113**%



## Ortaklık Yapısı





**GÜÇLÜ BÜYÜME.** 2024/09 döneminde, TMS 29 etkisi dahil net satışlar %24,7, FAVÖK %51,0 arttı. 2024/09 döneminde TMS 29 kapsamında net parasal pozisyon kayıplarındaki 204,7 mn TL'lik artış ve finansman giderlerindeki artışın etkisiyle net dönem karı 129,6 mn TL'ye gerilemiştir.

2024/09'da özkaynaklar ve aktif büyüklük 2023/12'ye göre sırasıyla %112,6 ve %60,4 büyüme katetmiştir.



**MARJLARIN SEYRİ.** 2024/09 döneminde, brüt kar marjı 2023/09 dönemine göre 116 baz puan artışla %18,5, FAVÖK marjı 308 baz puan artışla %17,6 olarak gerçekleşmiştir.



**YENİLENEBİLİR ENERJİ ALANINDA ŞİRKET KURULUMU.** 29.04.2024 tarihli yönetim kurulu toplantısında; şirket ihtiyaçlarını karşılamak ve aynı zamanda yatırım fırsatlarını değerlendirmek üzere Yenilenebilir Enerji Alanında (Ges enerji sistemleri, rüzgâr enerji sistemleri) payların %100'ü Alves Kablo A.Ş.'ye ait olmak üzere 15.000.000 TL sermayeli şirket kurulmasına karar vermiştir.



**FARKLI SEKTÖRLERE HİTAP EDEN SÜRDÜRÜLEBİLİR GELİR YAPISI.** Kablo sektörü, elektrik iletimi, iletişim, enerji dağıtımı ve endüstriyel uygulamalar gibi birçok farklı alanı kapsayan geniş bir sektör olmasından ötürü sistemik olmayan risklere karşı dirençlidir.



**YENİ TESİS.** 2 Adet İzolasyon makinesi, 1250 Buncher Büküm Makinesi, 1000 Buncher Büküm Makinesi, 120 – 160 Extruder İzole Hattı ile Kangallama ve Paketleme Makinesi satın alınmıştır. 2023'ün ikinci yarısında ikinci fabrika binası faaliyete geçmiştir.



**SOLAR BELGESİ.** Solar GES'lere uygun üretilen Fotovoltaik Kablo Ürünü için Solar Belgesi alınmıştır. Söz konusu belge üretilen fotovoltaik kablunun tüm dünyada standartları karşıladığını kanıtlamaktadır.



**TEKNOPARK ŞUBESİ.** OSTİM Teknopark'ta şube açılışı gerçekleştirilmiş olup "Bayi ve Tedarik Zinciri Yönetimi ve Kurumsal Kaynak Planlama ve İletişim Yazılım Platformunun Geliştirilmesi" isimli AR – GE projesi kabul edilmiştir.



**HALKA ARZ.** Şirketimizin halka arzı 2024 Şubat ayı itibariyle gerçekleşmiş olup 29 Şubat 2024'ten itibaren Borsa İstanbul'da işlem görmektedir.

IPO



2

## KISACA ALVES



2016 yılında kurulan Alves Kablo, faaliyetlerini Ankara'nın Kahramankazan ilçesinde bulunan üretim tesislerinde yürütmektedir.

Alves Kablo, ISO 9001- ISO 14001 ve ISO 45001 standartlarına uygun bir şekilde kurulmuş üretim tesislerinde, 8 mm Elektrolitik Bakır Tel üretiminden başlayarak 3 kV'a kadar olan tüm enerji kablolarını üretmekte olup bu üretilen kablolar da Türkiye'nin ve dünyanın birçok bölgesine ulaştırılmaktadır.

Şirket, elektrik ve elektronikte kullanılan her türlü kablolar; optik, elyaf, fiber kabloları; xlp kablolar; telefon ve televizyon kabloları; zayıf akım kabloları; iç veya dış tesisatta kullanılan yer altında iletken alpek kablolar olmak üzere bir bükümden yüz büküme kadar kabloların üretimi, satımı, ithalatı ve ihracatını yapmaktadır. Şirket'in ana faaliyet konusu elektrik sektöründe kullanılan tesisat ve enerji kablolarının üretimi ve mamul madde olarak satımıdır.


Şirket'in faaliyet gösterdiği ana sektör elektrik malzemeleri üretimidir.

Şirket'in üretimini gerçekleştirdiği ürün grupları aşağıdaki gibidir.


- 1000 V'a kadar olan tesisat kabloları,
- 1000/3000 V alçak gerilim kabloları,
- Solar ve yenilenebilir enerji kabloları,
- Bakır ve alüminyum iletkenler.




## A) 1000 V'a Kadar Olan Tesisat Kabloları:



HO7V-U(NYA)



05VV-U(NYM)



H05VV-F(TTR)

## B) 1000/3000 V Alçak Gerilim Kabloları:



NYY



N2XY



NAYY



NA2XH

## C) Solar ve Yenilenebilir Enerji Kabloları:




SOLAR KABLOLAR




NA2XY



## D) Bakır ve Alüminyum İletkenler:



8 mm Bakır Filmaşın



Bükülü Bakır İletken



9,5 mm Alüminyum Filmaşın



Bükülü Alüminyum İletken


**HER  
KOŞULDA**  
UYGUN KABLO  
ÇÖZÜMLERİ SUNUYOR.

Ticaret Unvanı	Kurulduğu Ülke / Merkez / Kuruluş Yılı	Faaliyet Konusu	Alves Kablo İştirak Payı (%)	Sermaye Tutarı (TL)	Özkaynak Tutarı TL (30.09.2024)	Net Dönem Kar/Zarar TL (30.09.2024)
<b>Alves Elektrik</b>	Türkiye, Ankara, 2014	Elektrik malzemeleri toptan ticareti.	100	16.500.000	77.929.181	10.760.845
<b>Alves Plastik</b>	Türkiye, Ankara, 2020	Kablolamada kullanılan gereçlerin imalatı.	100	1.200.000	9.856.421	1.934.196

Grup 29.04.2024 tarihli yönetim kurulu toplantısında; şirket ihtiyaçlarını karşılamak ve aynı zamanda yatırım fırsatlarını değerlendirmek üzere Yenilenebilir Enerji Alanında (GES enerji sistemleri, rüzgâr enerji sistemleri) payların %100'ü Alves Kablo A.Ş.'ye ait olmak üzere 15.000.000,00 TL sermayeli şirket kurulmasına karar vermiştir.

**Yerli**

**Milli**







## ÇEVRE GES

Fabrikamız çatısında yer alan GES marifetiyle yıllık elektrik ihtiyacımızın %45'lik kısmını karşıladık. Bu sayede yıllık 32 ton CO<sub>2</sub> salınımını ve 2.000 ağacın kesilmesi önledik.

## REACH

Ürünlerimizi Reach mevzuatına uygun olarak üretiyoruz. Kimyasal maddelerin insan sağlığına ve çevreye olan etkilerini azaltmayı, kimyasal güvenliğin sağlanmasını ve toplum sağlığının korunmasını amaçlayan Reach mevzuatına uygun ürünlerimizi belgelendiriyoruz.

## RoHS

Ürünlerimizin içindeki tehlikeli maddelerin miktarını kontrol altına almayı başardık. Ürünlerimizin içindeki tehlikeli maddelerin miktarını kontrol altına almayı başardık ve RoHS direktifine uygunluğu doğrulayan, çevre dostu üretim süreçlerini benimsediğimizi gösteren RoHS belgesine sahip oluyoruz.

## KARBON VE SU AYAK İZİ

Üretimimiz boyunca gerçekleşen faaliyetler kaynaklanan Karbon ve Su Ayak izimizin minimuma indirilmesi için gerekli adımları attık. Gerekli belgelendirmeler için girişimlerimizi gerçekleştiriyoruz.

# 2023

## EKONOMİK

### PERSONEL YÖNETİM SİSTEMİ

Scada sisteminden hareketle oluşturduğumuz performans yönetim sistemimiz sayesinde çalışan performansımızı ve üretim kalitemizi optimum seviyede gerçekleştirmesini sağlıyoruz.

### KALİTE YÖNETİMİ - SÜREKLİ ANALİZ

Üretimimiz esnasında yapılan sürekli ölçümlerimiz sayesinde ürünlerimizin kalitesini maksimuma çıkarıyoruz. Bu sayede, üretimdeki olası olumsuzlukların önüne geçerek, üretim hatalarını en aza indirecek karlılığımıza pozitif etki sağlıyoruz.

### YENİ YATIRIMLAR

Kapasite artışı amaçlı yeni fabrika alanımızı faaliyete aldık. 8 bin/ton kapasiteli Bakır Ergitme Tesisi yatırımına ait resmi çalışmalara başladık.

## SOSYAL

### ALVES AMPUTE FUTBOL TAKIMI

ALVES Ampute Futbol Kulübü Sponsorluğumuz sayesinde çok önemli bir toplumsal sorumluluğumuzu yerine getirerek, çeşitli zorluklarına rağmen spor aşkını kalplerinde taşıyan onlarca genç insana umut oluyoruz.

### KICK BOKSÖR MUHAMMED DURSUN SPONSORLUĞU

Sporun toplumun ve bireylerin şekillenmesindeki olumlu etkilerine inanıyoruz. Bu kapsamda başarılı Milli Kick Boksör Muhammed DURSUN'un ulusal ve uluslararası alanda katıldığı müsabakalar için sponsor olduk.

Şirket, üretim faaliyetlerini Kahramankazan/Ankara'da mülkiyeti kendisine ait 10.351 m<sup>2</sup> toplam alanlı arsaya kurulu 7.751 m<sup>2</sup> kapalı alana sahip üretim fabrikasında sürdürmektedir.

Şirket'in üretim portföyünde müşteri talepleri doğrultusunda, dünya kablo standartlarına (TSE, IEC, HAR, BASEC, VOE) uygun; 300/500 V bina içi bakır tesisat kabloları, 750/100 V bina dışı enerji bakır ve alüminyum alçak gerilim kabloları, 1000/3000 V enerji nakil, trafo tesisi ve ana iletim hattı bakır ve alüminyum iletkenli enerji kabloları, enerji iletim hattında kullanılan 3000 V alüminyum iletkenleri, temel topraklama, paratoner ve araç şarj istasyonlarında kullanılan bakır som ve örgülü iletkenleri, solar enerji sistemlerinde kullanılan 1000 V DC solar enerji kabloları, yenilenebilir enerji hatlarının trafo merkezlerine enerji iletimini sağlayan 1000/3000 V alüminyum iletkenli ve yenilenebilir enerji kabloları olmak üzere 15.000 farklı türde kablo üretimi yapabilmektedir.

%80'i yerli alüminyum ve bakır tel çekme makine parkı, 7 adet ekstruder hattı, 1.000 mm<sup>2</sup>'ye kadar bakır ve alüminyum iletken bükümü yapabilen 61 tel rijit hattı, 10-35 mm<sup>2</sup>'ye kadar bakır ve alüminyum iletken ile izole büküm yapabilen buncher (büküm makinası) büküm hatları, tam otomatik aktarma makinaları ve alanında uzman kadrosu ile Alves Kablo, sahip olduğu ISO:9001, ISO:14001 sertifikaları ile enerji kablolarını üretebilmektedir. Yine Şirket, üretimini yapmış olduğu tüm kabloların testlerini, kendi bünyesinde kalite kontrol laboratuvarında gerçekleştirmektedir.

Mevcut üretim kapasitemizi ve ürün çeşidimizi arttırmak için 2023 yılında devreye aldığımız ek tesisimiz faaliyetine başlamıştır. Mevcut fabrikamızın yanında bulunan 220773 Ada 1 Parselde bulunan 2.772 m<sup>2</sup>'lik arsa 2020 yılında iktisap edilmişti. Bu arsada yılın son çeyreğinde ek fabrika binası yapımı tamamlanarak devreye alınmıştır. Makine ve teçhizat yatırımlarımız, ekstrüder makineleri, ekstrüzyon hattı ve otomasyon makinesi, güneş enerji sistemi, bakır tel çekme makinesi, solar kablo üretim hattı, büküm makinesi, damar makine hattı yatırımlarından oluşmakta olup, 2023 yılı içerisinde yapılan makine ve teçhizat yatırımı 106.694.944 TL ye ulaşmıştır. Devreye alınan yeni tesis ve makine teçhizat yatırımı ile üretim kapasitemiz 21.869 tona yükseltmiştir.

Firmamız, satış, pazarlama ve dağıtım stratejilerini yenilemiş, bu kapsamda Türkiye'de bulunan 8 gold bayii ile, üretim kapasitesinin %75'ini kapsayacak şekilde "Düzenli Yıllık Alım Sözleşmeleri" imzalamıştır.

30.09.2023 tarihi itibarıyla "müşteri sipariş ve performans takip sistemi" ile birlikte solar/ fotovoltaik enerji kapsamlı uluslararası IEC 62930 ve EN 50618 belgelendirmeleri temin edilmiştir. Söz konusu yazılım "müşteri sipariş ve performans takip sistemi"ni içermekte olup, makinelerin her birinde ne kadar üretim olduğunun, üretim ve depolama süreçlerinin anlık olarak takip edildiği bir sistemdir. Aynı zamanda Şirket'in bayilerindeki ticari ilişkisi kapsamında kullandığı (daha önce kullanılan portalın geliştirilip profesyonel hale getirilmiş versiyonu) web tabanlı AL VESBİS portalını da içermektedir.



Planlanan yatırımlar ile kapasitenin 2,5 kat artması öngörülmektedir. Buna bağlı olarak satış ve üretim üzerindeki etkilerinin 2025 ve 2026 yıllarına yansımaları beklenmektedir.

- 125 milyon TL - yeni entegre üretim tesisi için 100.000 m<sup>2</sup> arazi
  - 150 milyon TL - ilk etap 35.000 m<sup>2</sup> kapalı alanın inşaatına başlanması,
  - 2,0 milyon USD - bakır ergitme tesisi kurulması: 2021 yılında üretim kompleksine dahil edilen “Kaba tel çekme, inceltme” makineleri ile üretim sürecinde dikine büyüyen firmamız bu stratejisine devam etmek için 2024 sonuna kadar “Bakır Ergitme – filmaşın çekme” makinelerini de bünyesine ekleyerek hammadde tedarik sürecinde bir önceki aşamaya geçmiş olacaktır
  - 3,5 milyon USD - bakır ve alüminyum inceltme, büküm makineleri
  - 1,5 milyon USD - damar izolasyon makineleri
  - 2,0 milyon USD - damar büküm makineleri
  - 3,0 milyon USD - kılıf ve paketleme makineleri
- 2024 yılında yapılması planlanan başlıca yatırımlardır.

- Bu yatırımlarla Firmamızın büyüme stratejisine “Yatay” büyüme de eşlik edecek olup üretim kompleksine 1 adet bakır kabetel çekme, 1 adet alüminyum kabetel çekme 1 adet 1+6 tubuler büküm makinası ve 1 adet 1600 mm buncher damar büküm Makineleri alınacaktır. Söz konusu makineler sayesinde 1.000 ton bakır ve 500 ton alüminyum işleme kapasitemiz 2.000 ton bakır ve 1.000 ton alüminyum olacak şekilde artacaktır.

**Deprem ve Kentsel Dönüşüm Nedeniyle Talebin Artması Beklenmektedir;** 06.02.2023 tarihli Kahramanmaraş Depremi sebebiyle bölgedeki illerin alt ve üst yapıları oldukça büyük hasar almıştır. Söz konusu deprem sonrası oluşan hasarın giderilmesi ve kentsel dönüşüm faaliyetleri çerçevesinde önemli oranda talep artışı beklenmektedir. Özellikle elektrik, telekomünikasyon ve veri iletimi için geniş kapsamlı kablo ve tel gerekeceği öngörülmektedir.

2023 ‘ün ilk yarısında yüksek seyreden enflasyon, asgari ücret zamları ve maliyetlerdeki artışa rağmen kurlarda göreceli olarak daha düşük bir artış gerçekleşmiş olması nedeniyle ihracat karlılığı üzerinde yarattığı baskı nedeniyle düşük seyreden ihracatın 2023 yılının ikinci yarısında yaşanan döviz kurlarında artış nedeniyle ihracat karlılığında pozitif yönde değişim öngörülmüş olup 2024 yılında ihracat rakamlarının artacağı beklenmektedir.

2023 yılında tamamlanmış olan yatırımların etkisinin 2024 yılının tamamında görülecek olması sebebiyle ihracat tarafına odaklanılması planlanmış olup 8,2 katlık artışla 4,4 milyon kilogram ürünün ihraç edilmesi hedeflenmektedir.

2024 yılında şirketin yurtdışı pazarlara daha fazla odaklanma stratejisi çerçevesinde marjlarda bir miktar geri çekilme öngörülmektedir.

**\*Fiyat Tespit Raporu’nda yer alan TMS29 etkisi hariç 4.950 mTL satış ve %11,7 marjla 580 mTL FAVÖK beklentilerimizi koruyoruz.**



Otomotiv ve diğer imalat sektörlerinde artan yatırımların yanı sıra BT ve telekomünikasyon uygulamalarındaki hızlı artış da ürün talebini artırmaktadır. Mevcut kablo endüstri üreticileri, elektrik kaynağı arızaları, yangın, sağlık ve diğer operasyonel tehlikelerle ilgili artan endişelere bağlı olarak hızlı bir artışa tanık olmuştur.

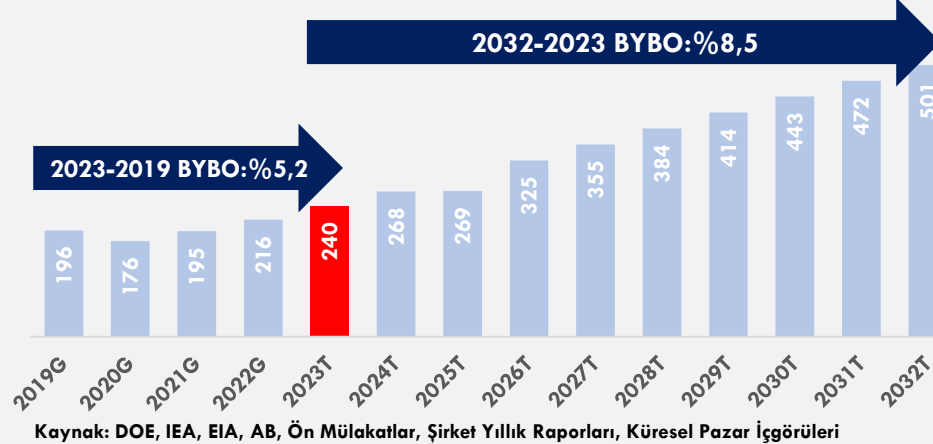
Tel ve kablo endüstrisinin, hükümetlerin yenilenebilir enerji üretimi hedeflerine ulaşmaya yönelik çabalarının yanı sıra bina altyapılarının hızlı internet hizmetlerine bağlanmaya yönelik planları nedeniyle hızlı bir şekilde büyümeye devam edecektir.

Tel ve kablo talebi, üstün, esnek ve güvenilir kablo konfigürasyonlarının artışıyla geniş bir ivme kazanmıştır. Geleneksel kablo üreticileri, mevcut ürün portföylerini geliştirmek amacıyla sürekli olarak AR-GE yatırımlarını optimize etmektedirler.

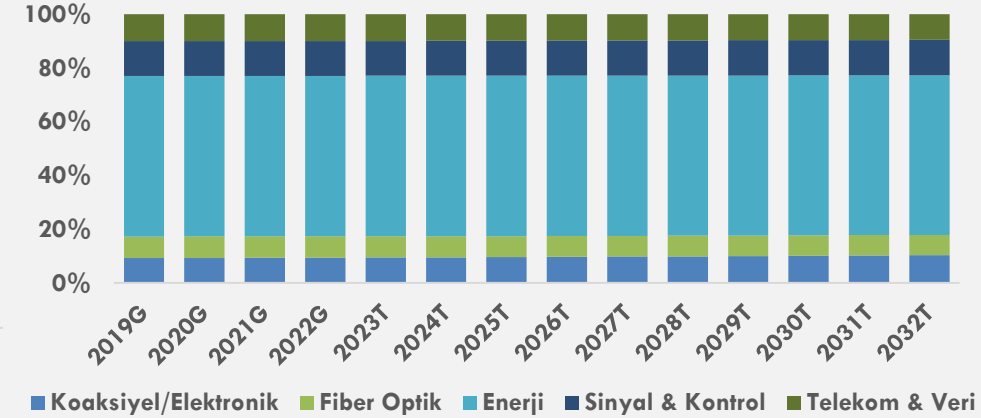
Dünya genelinde Çin, dünya hâkimiyetini devam ettirmektedir. Kuzey Amerika, çeşitlendirilmiş ekonomik yapısı nedeniyle dünya genelinde teller ve kablolar için önde gelen pazarlardan biri olarak kabul edilmektedir. Özellikle Amerika Birleşik Devletleri, Kanada ve Meksika bu bölgede bulunmaktadır.

Hükümetlerin güvenli ve yüksek veri depolamaya sahip yeni sistemlerin geliştirilmesine odaklanması, çeşitli koaksiyel ve diğer elektronik kabloların kullanımını artırmaktadır. Gelecek yıllarda, tüketici elektroniği, otomotiv ve iletişim sistemlerindeki ilerlemeler, bölgesel kablo üreticilerinin gelirine önemli katkı sağlayacaktır.

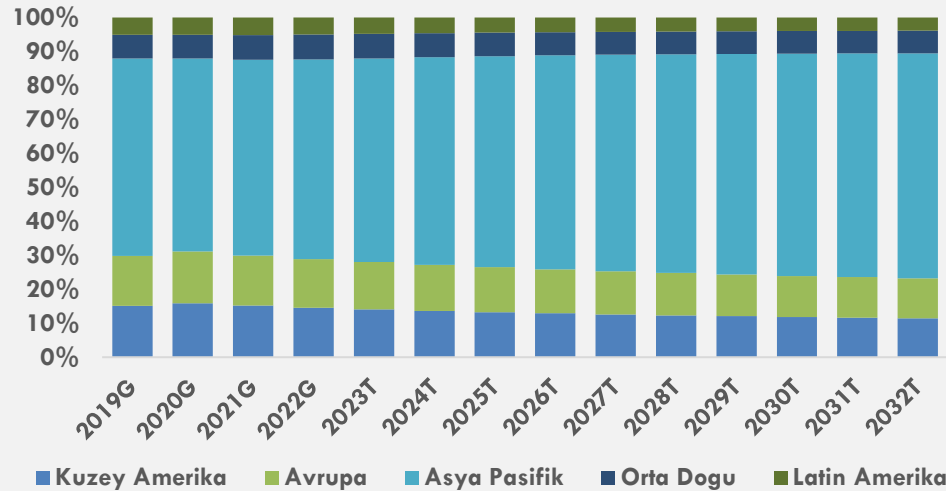
## Küresel Kablo Pazarı, milyar USD



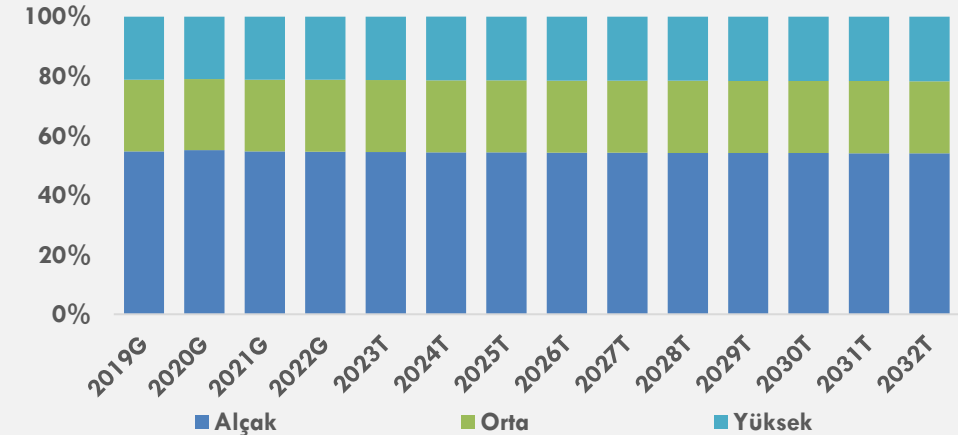
## Türlere Göre Kablo Sektörü Dağılımı



## Bölgelere Göre Pazar Dağılımı



## Voltaja Göre Kablo Sektörü Dağılımı



Türkiye’de kablo sektörü, **enerji talebinde yaşanan artış, teknolojik ve endüstriyel faaliyetlerin artması** sebebiyle sürekli olarak büyüme göstermektedir. Türkiye, tel ve ürünlerinde ihraç eden ülke konumundadır.

Pazar segmentleri ve dinamiklerine bakacak olursak, **enerji kabloları, haberleşme kabloları, Endüstriyel kablo ve tel ürünleri, otomotiv kabloları, yangın dirençli kablolar, güç ve kontrol kabloları, enerji ve çevre dostu kablolar** ön plana çıkmaktadır.

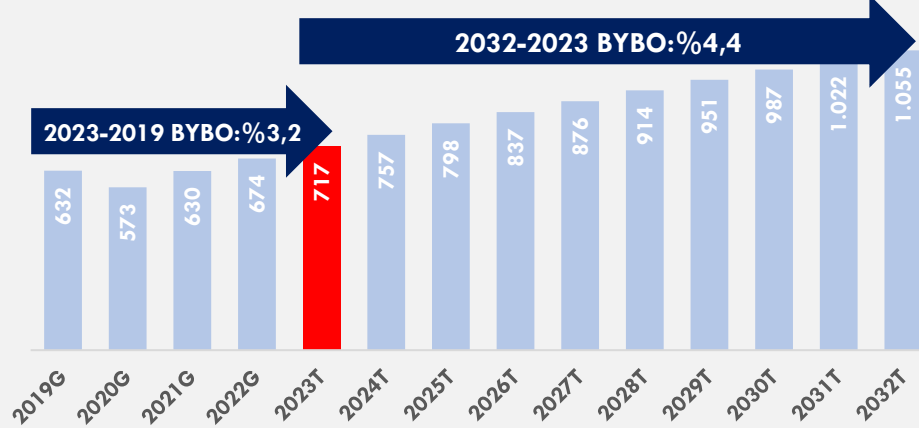
GRI Sektör Raporu’na göre, 2024-2029 yılları arasında Küresel Kablo Pazarı’nın %54,45 oranında, Türkiye Kablo Pazarı’nın %25,63 oranında büyümesi tahmin edilmektedir.

**Avantajlar: Gelişen Telekom ve İnternet Endüstrisi, Akıllı Şebeke Ağının Benimsenmesi, Büyüyen Altyapı Yatırımları**

**Dezavantajlar: Yüksek İthalat Bağımlılığı, Değişken Hammadde Fiyatları**

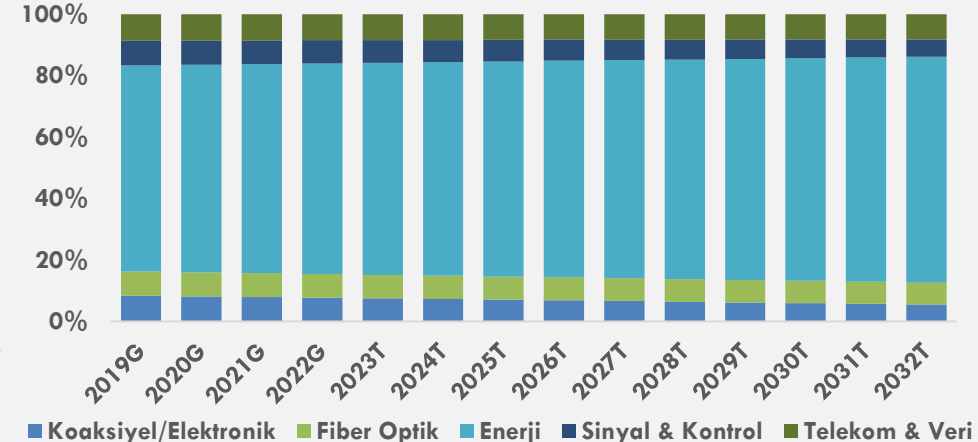
Bakır veya alüminyum olsun, iletken malzemeler kablunun hammadde bileşiminin yaklaşık %40-60’ını oluşturmaktadır. Ek olarak PVC, polietilen ve çeşitli mühendislik plastikleri gibi polimerler çok önemli ve önemli bir maliyet bileşeni temsil etmektedir. Metal ve polimer arzı genel olarak istikrarlı olsa da fiyatlar zaman içinde önemli dalgalanmalar sergilemiştir

### Türkiye Kablo Pazarı, milyon USD

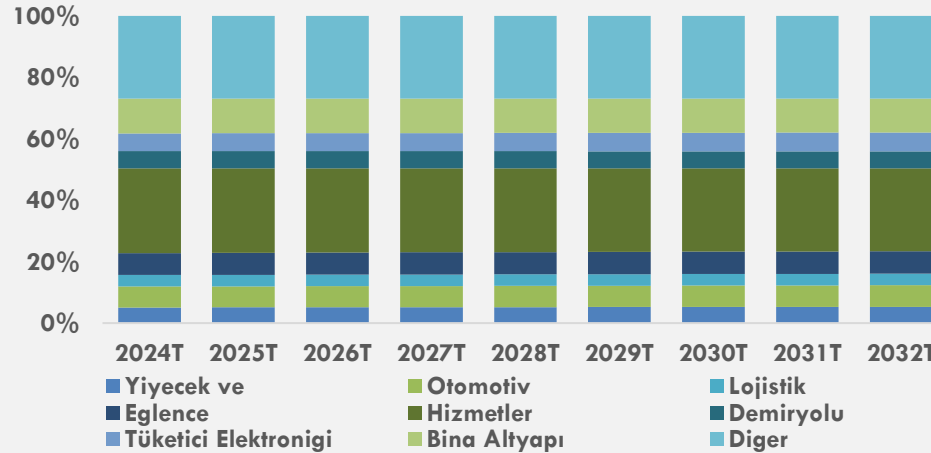


Kaynak: GMI Sektör Raporu

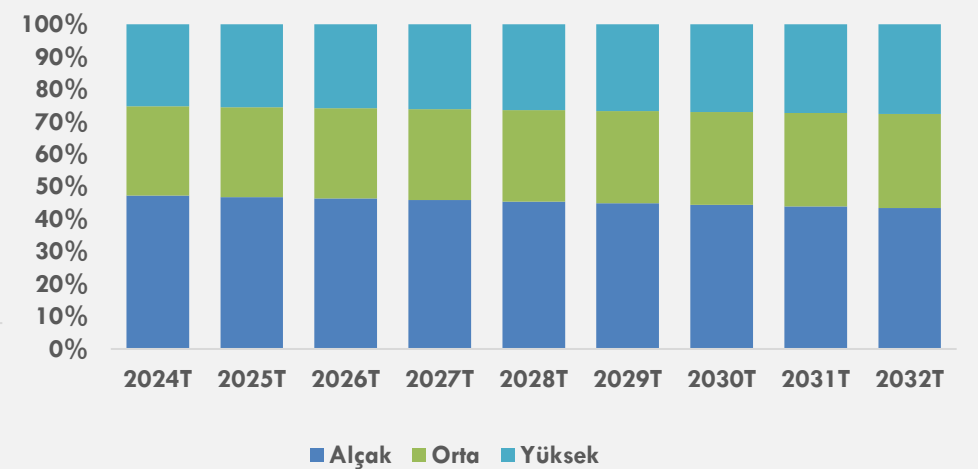
### Türlere Göre Kablo Sektörü Dağılımı



### Kullanım Alanına Göre Kablo Sektörü Dağılımı



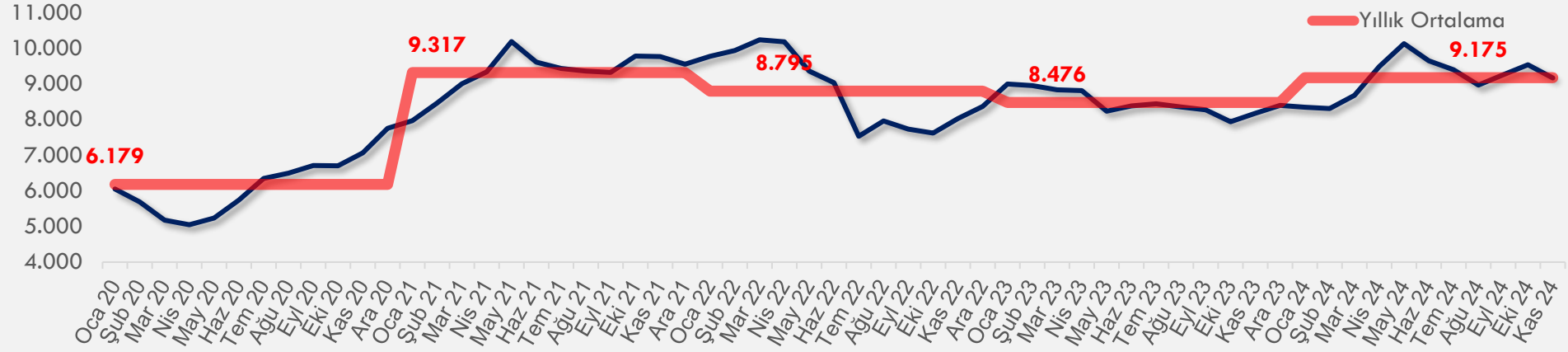
### Voltaja Göre Kablo Sektörü Dağılımı



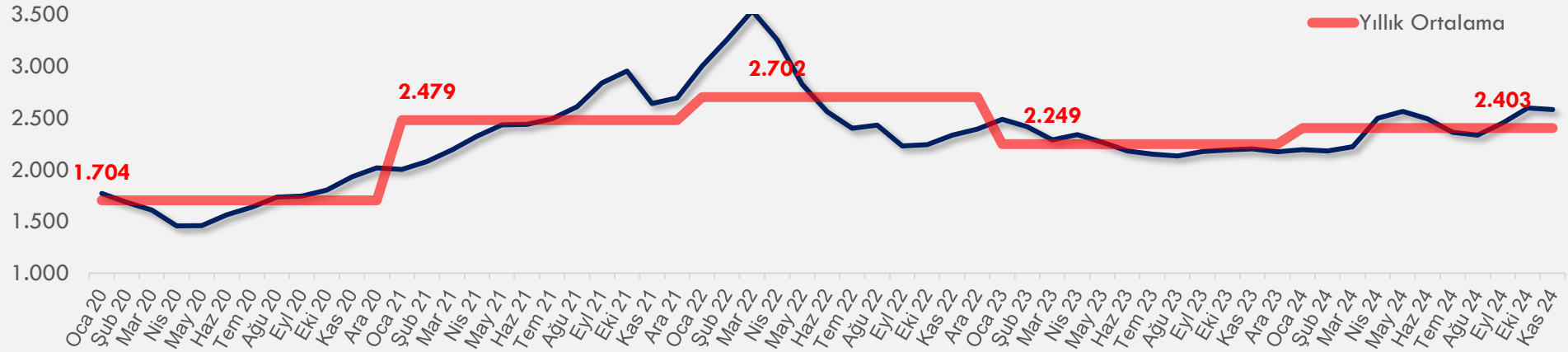
Kablo Sektörünün en önemli hammadde girdisi olan bakır ve alüminyum fiyatlarının seyri yandaki grafiklerde gösterilmektedir.

2020'nin ikinci yarısından itibaren 2022 yılının ilk çeyreğine kadar yükseliş eğilimine giren bakır fiyatları, 2022 son çeyreğe kadar düşüş kaydetmiş olup 2023'te nispeten stabil seyretmiştir. 2024 yılına ise yükselişe başlamıştır.

## LME Bakır Fiyatları, USD/Ton



## LME Alüminyum Fiyatları, USD/Ton

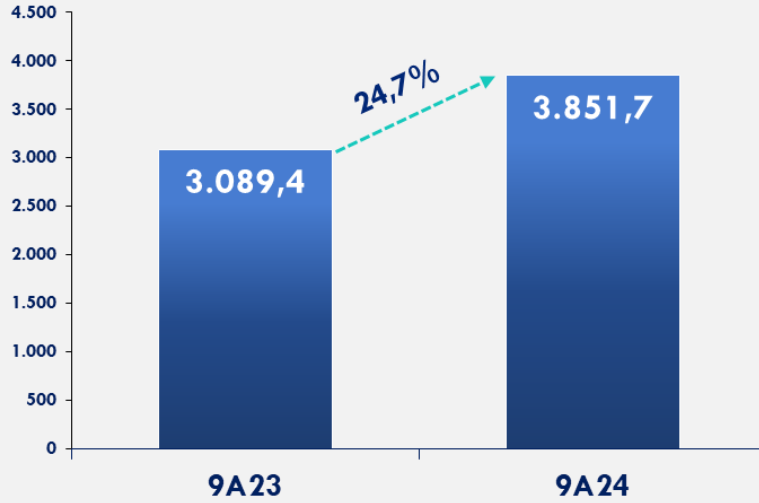


3

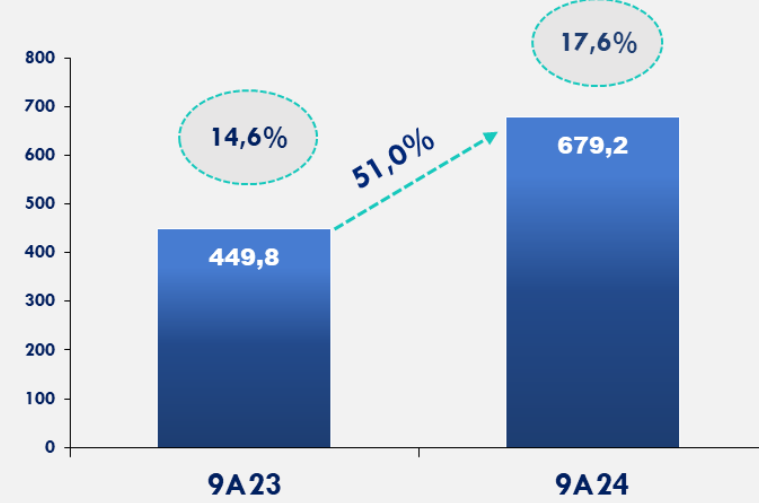
**FINANSALLAR**



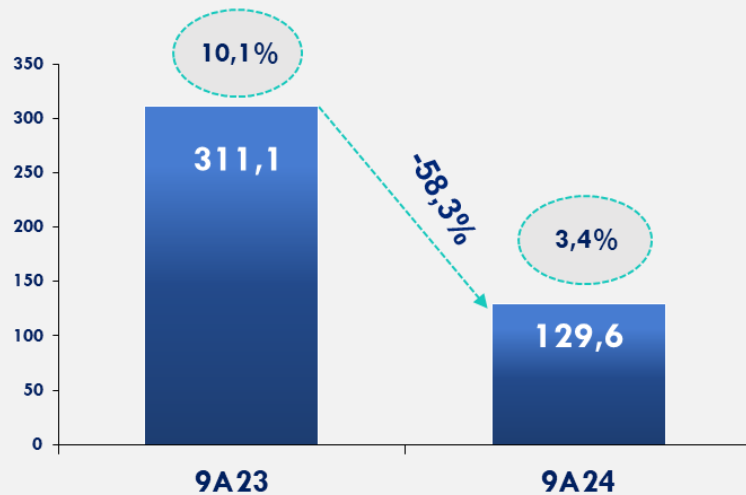
### Net Satış (mTL)



### FAVÖK (mTL)



### Net Kar (mTL)



2024/09 döneminde TMS 29 kapsamında Şirket'in net satışları, 2023/09 dönemine göre %25, FAVÖK'ü %51 artış gösterdi.

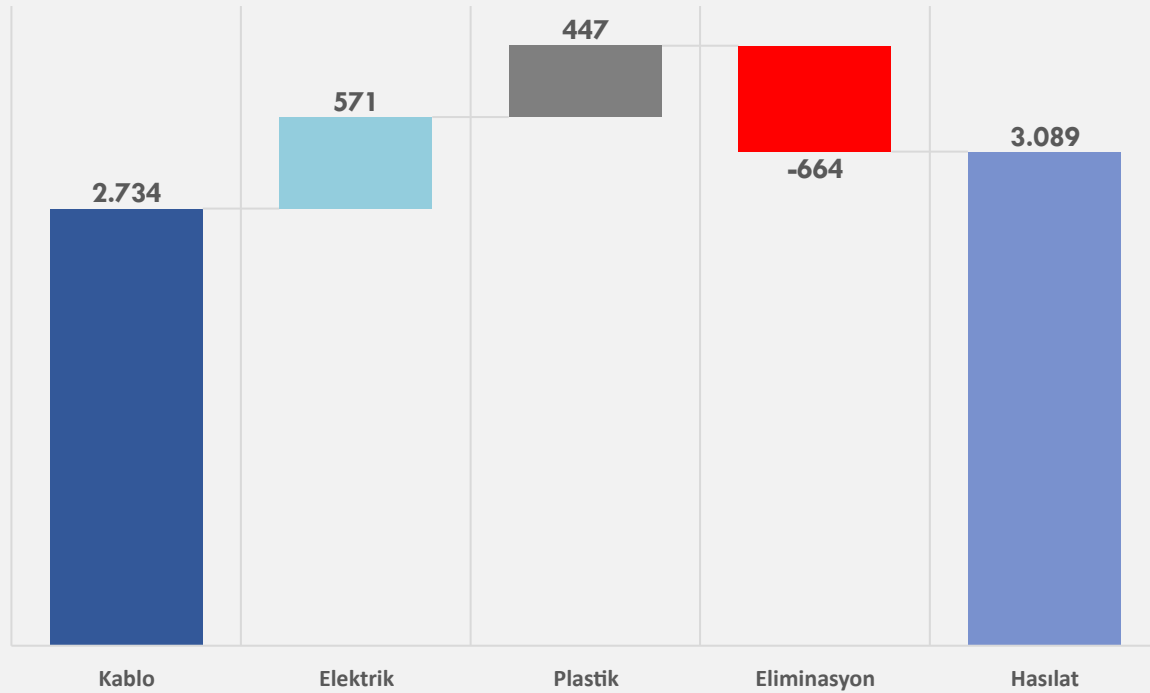
2023/09 döneminde 311,1 m TL olan net kar, net parasal kayıplar ve finansman giderlerindeki artışların baskılamasıyla 2024/09 döneminde 129,6 m TL'ye geriledi. 2024/09 döneminde net parasal pozisyon etkisi hariç net kar ise 334,7 m TL'dir.

FAVÖK & Net Kar Marjı

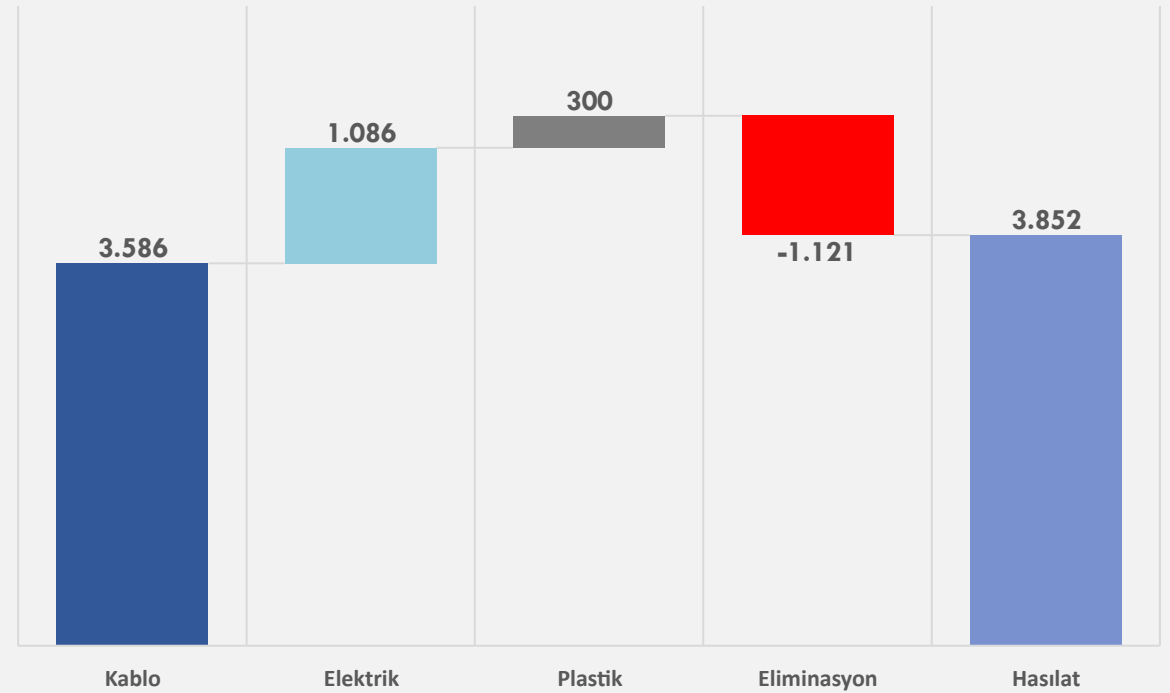


## Satışların Bölümlere Göre Kırılımı, mn TL

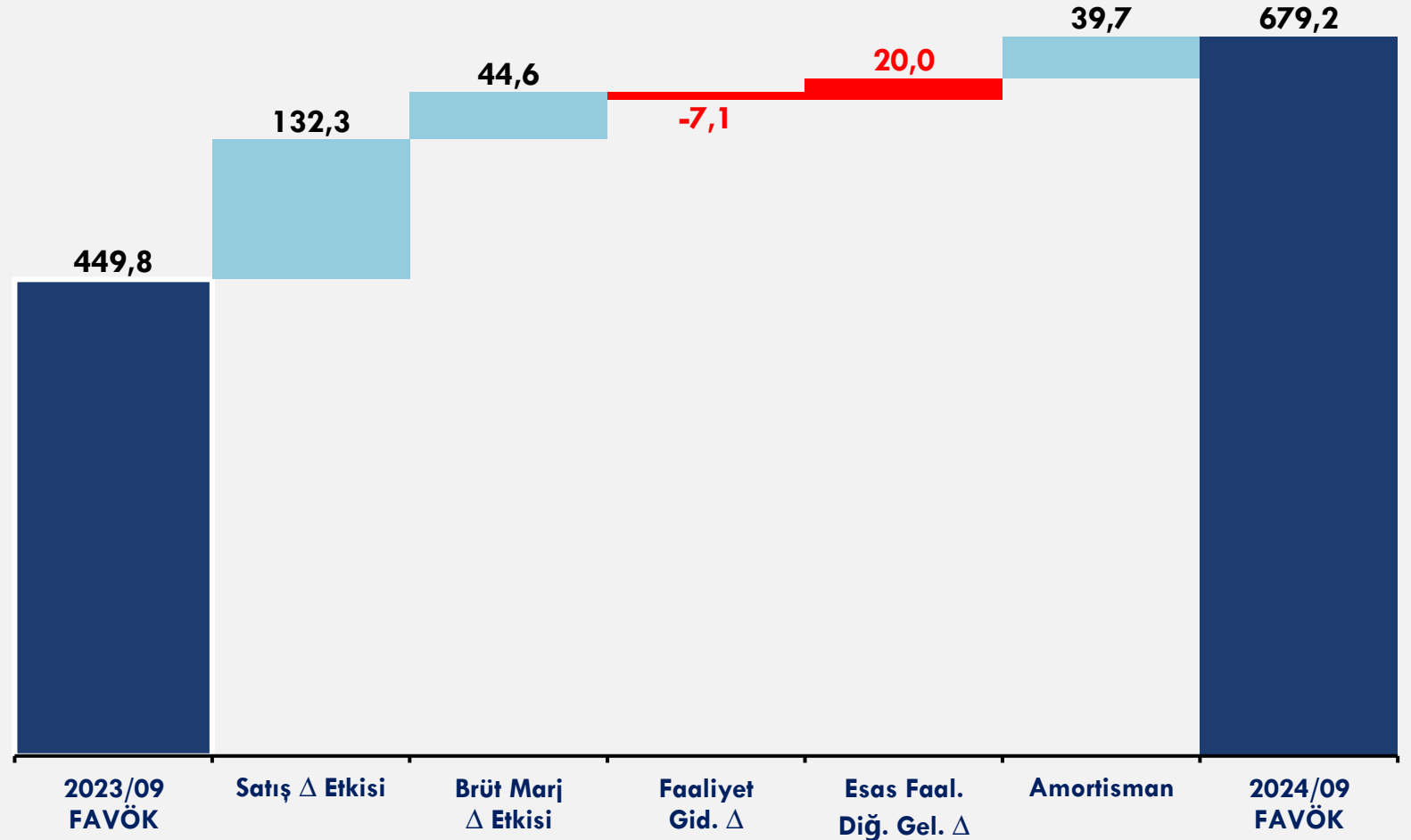
2023/09 Hasılat Kırılımı



2024/09 Hasılat Kırılımı



## FAVÖK Köprüsü (mTL)



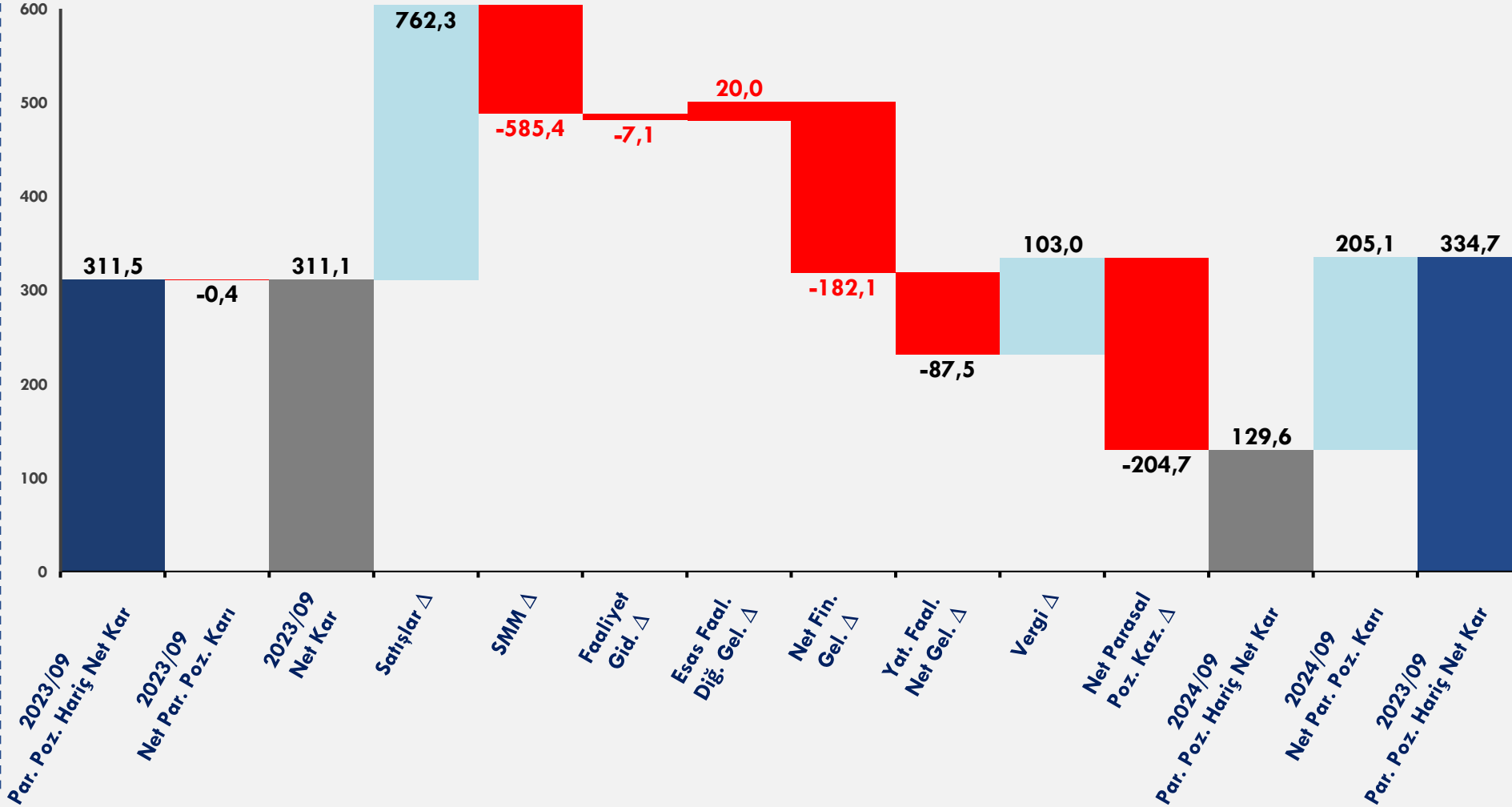
### Brüt Kar Marjındaki Artış Gelirdeki Yükselişe Beraber FAVÖK'ü Destekledi

2024/09 döneminde satış geliri önceki yılın aynı dönemine göre 762 mTL artmış olup satış gelirlerindeki artışın yanısıra brüt kar marjı da %17,3'ten %18,5'e yükselerek FAVÖK'teki artışı desteklemiştir.

Faaliyet giderleri 7,1 mTL artarken esas faaliyetlerden net gelirler 20 mTL artmış ve 39,7 mTL amortisman giderlerindeki artış neticesinde 2023/09 döneminde 449,8 milyon TL olan FAVÖK, önceki yıla göre 229,4 milyon TL artışla 679,2 mTL olarak kaydedilmiştir.



### Net Kar Köprüsü (mTL)



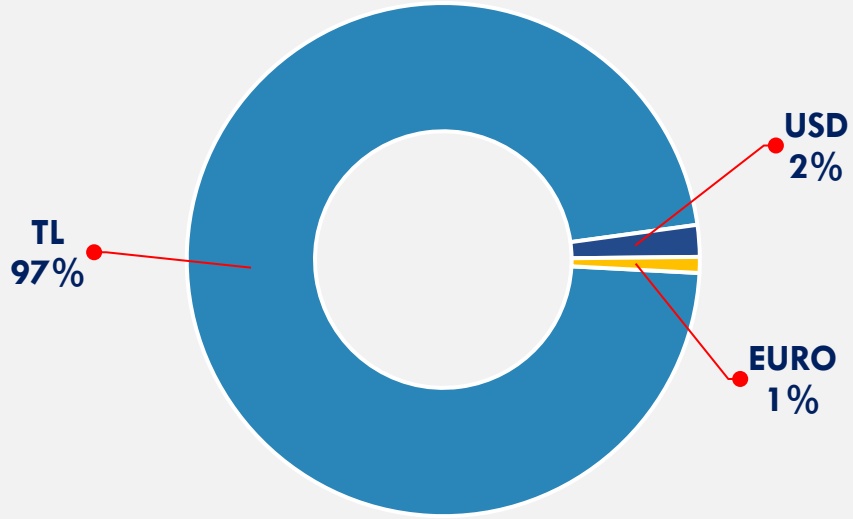
Net parasal pozisyon zararı 2023/09 döneminde 0,4 milyon TL iken 2024/09 döneminde 205,1 milyon TL'ye yükselmiştir.

Parasal pozisyon hariş net kar 2023/09'da 311,5 milyon TL iken 2024/09'da 334,7 milyon TL kaydedilmiştir.

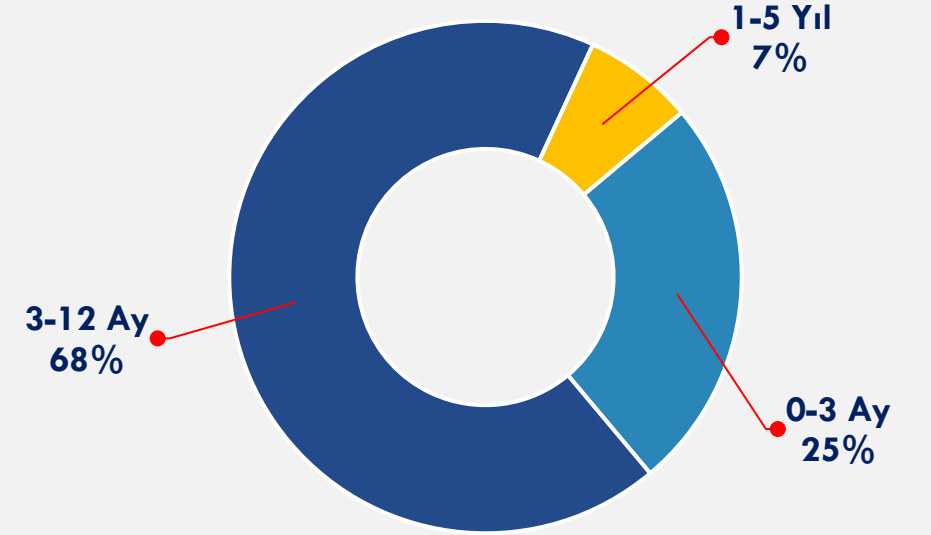
Parasal pozisyon sonrası net kar 2023/09'da 311,1 milyon TL iken 2024/09'da 129,6 milyon TL kaydedilmiştir.



## Finansal Borçların Kur Bazlı Kırılımı

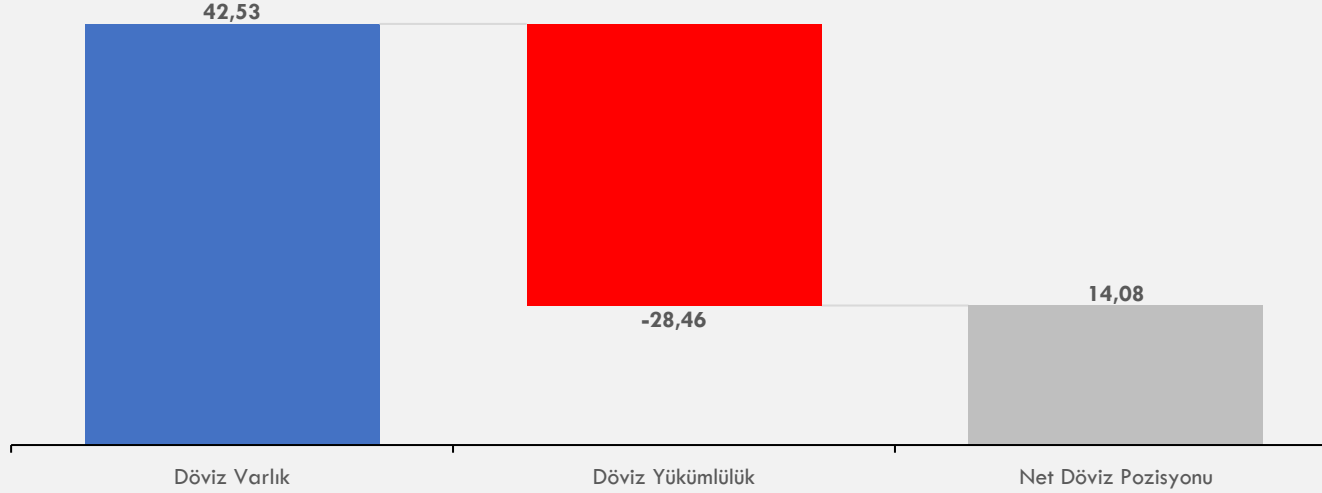


## Finansal Borçların Vade Kırılımı

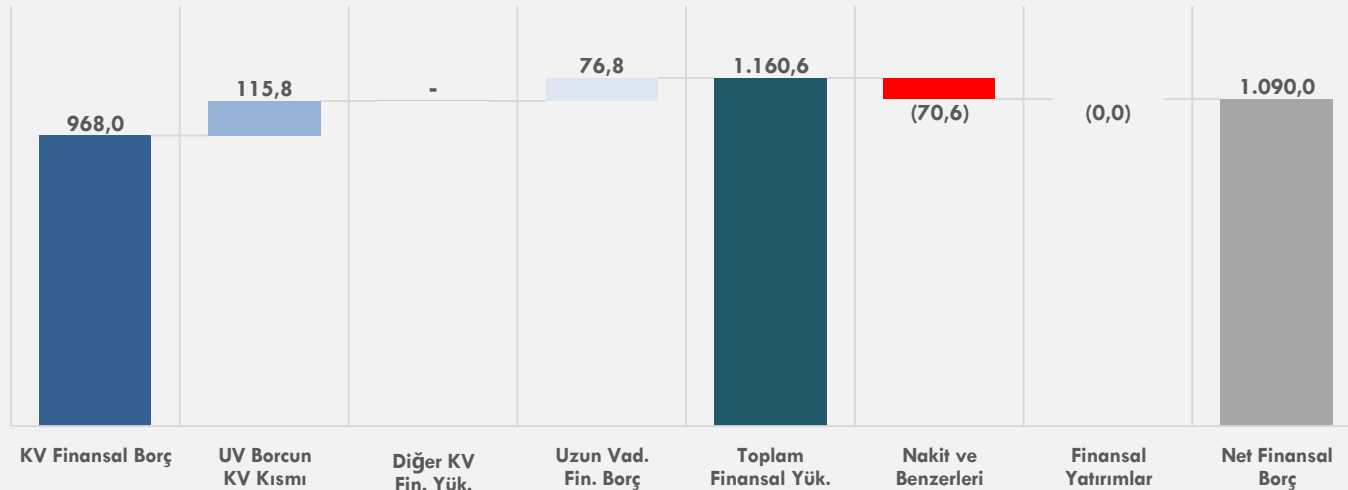


30.09.2024 itibariyle finansal borçların ağırlıklı kısmı TL kredilerden oluşmakta olup uzun vadeli kredilerin payı %7 seviyesindedir.

## Döviz Pozisyonu - mTL - 30.09.2024



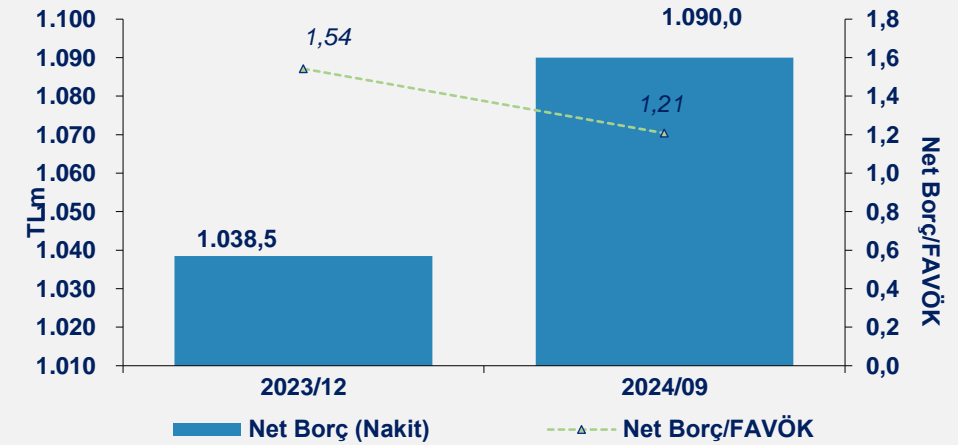
## Net Finansal Borç - mTL - 30.09.2024



## Net Borç & Özkaynak & Finansal Kaldıraç

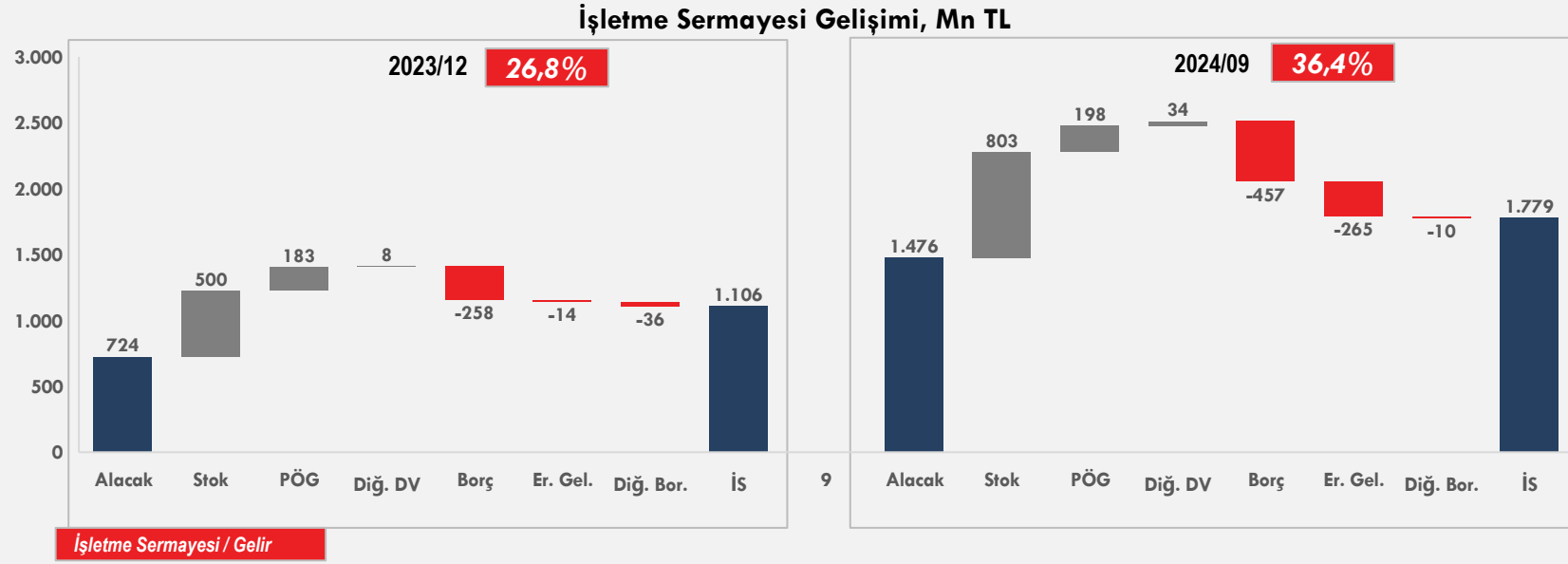
TLm	2023/12	2024/09
Nakit ve Nakit Benzerleri	41,6	70,6
Finansal Yatırımlar	-	0,0
Kısa Vad. Fin. Borç	359,8	968,0
Uzun Vad. Borçların KV'ye Düşen Kısmı	662,4	115,8
Diğer KV Finansal Yükümlülükler	-	-
Uzun Vad. Fin. Borç	57,9	76,8
<b>Net Borç (Nakit)</b>	<b>1.038,5</b>	<b>1.090,0</b>
Özkaynak	884,5	1.880,5
<b>Net Borç/Özkaynak</b>	<b>1,17</b>	<b>0,58</b>
<b>Net Borç/FAVÖK</b>	<b>1,54</b>	<b>1,21</b>
FAVÖK*	673,2	902,6

\* 30.09.2024'e enflasyon düzeltme katsayısı ile getirilmiştir.

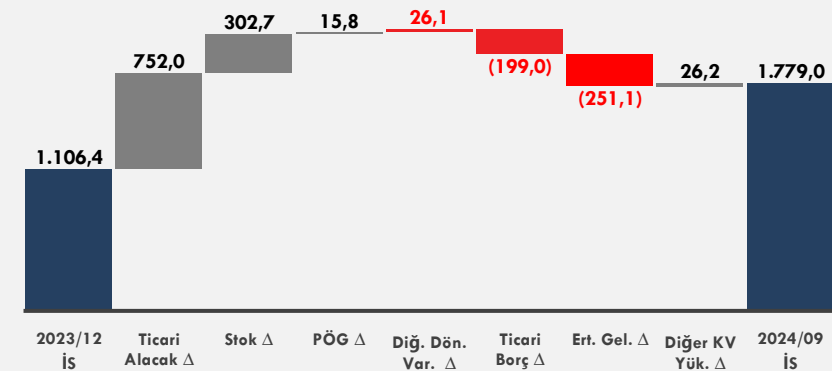


İşletme Sermayesi Analizi		
TLm	2023/12	2024/09
Ticari Alacak	724,5	1.476,5
Stoklar	499,8	802,5
Peşin Ödenmiş Giderler	182,6	198,4
Diğ. Dön. Var.	8,4	34,5
Ticari Borç	(258,3)	(457,3)
Ertelenmiş Gelir	(14,3)	(265,5)
Diğer KV Yük.	(36,3)	(10,1)
<b>İşletme Sermayesi</b>	<b>1.106,4</b>	<b>1.779,0</b>
<b>İşletme Sermayesi/Net Satış</b>	<b>26,8%</b>	<b>36,4%</b>
<b>Net Satışlar*</b>	<b>4.124,3</b>	<b>4.886,6</b>

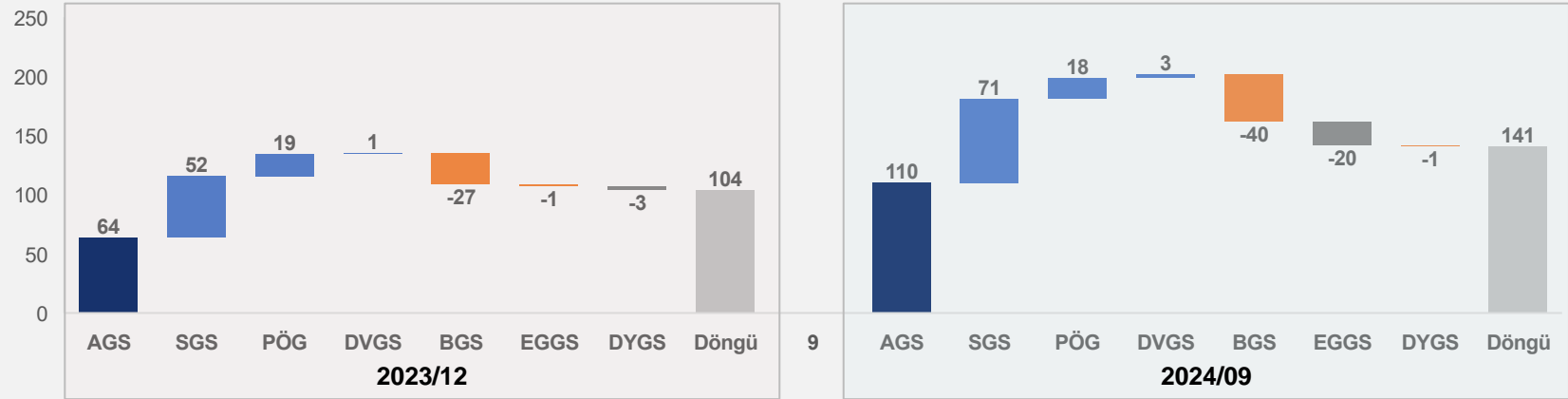
\*Net Satışlar 30.09.2024'e enflasyon katsayısı ile getirilmiştir.



2024/09 - 2023/12 İşletme Sermayesi köprüsü, mTL



İşletme Sermayesi Gün Süreleri



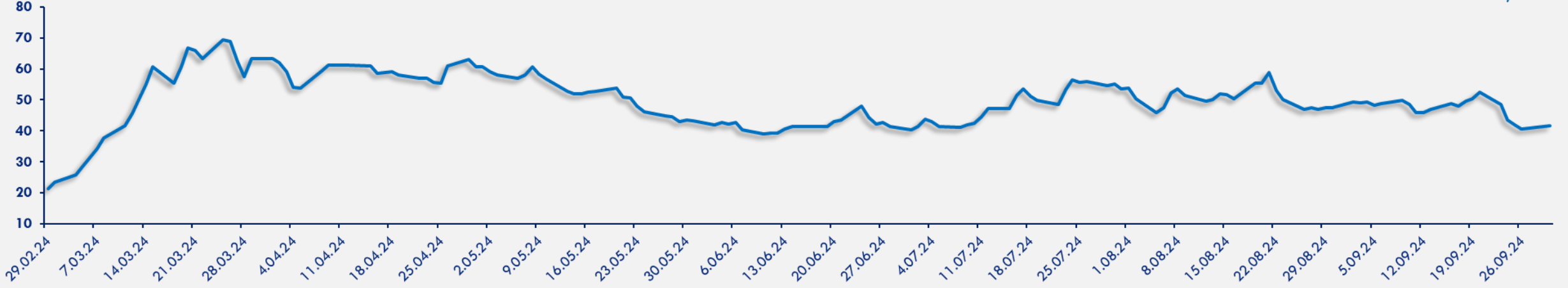
# 4

## EKLER



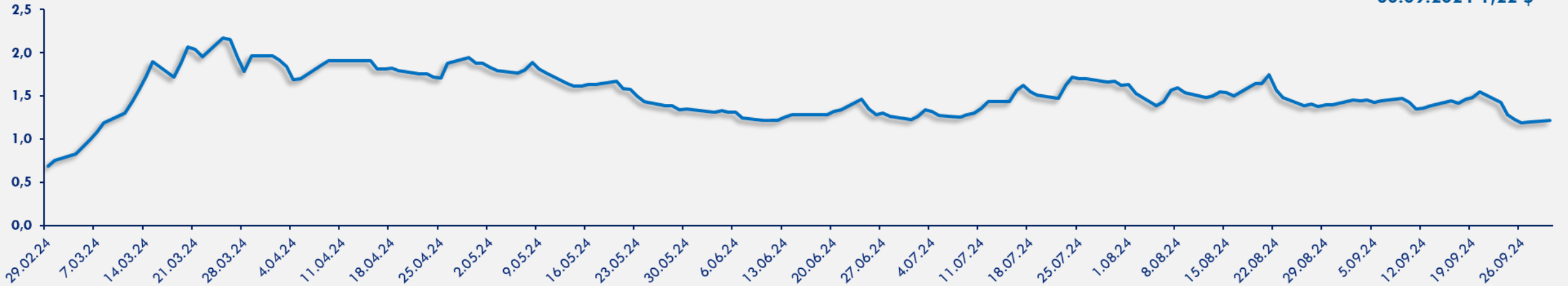
## Hisse Fiyatı, TL

30.09.2024 41,66



## Hisse Fiyatı, USD

30.09.2024 1,22 \$





Bilanço (TL) - TMS-29 Etkisi Dahil	2023/12 Bağımsız Denetimden Geçmiş	2024/09 Denetimden Geçmemiş
<b>Aktifler</b>	<b>2.381.664.765</b>	<b>3.819.750.864</b>
Nakit ve Benzerleri	41.600.808	70.614.033
Ticari Alacaklar	724.485.634	1.476.477.425
Stoklar	499.836.976	802.506.637
Diğer	193.001.217	238.231.161
<b>Dönen Varlıklar</b>	<b>1.458.924.635</b>	<b>2.587.829.256</b>
Diğer Alacaklar	78.938	58.655
Yatırım Amaçlı Gay.	-	-
Maddi Duran Varlıklar	814.013.062	1.169.518.399
Maddi Olmayan Duran Varlıklar	100.951.341	57.383.123
Ertelenmiş Vergi Varlığı	-	-
<b>Duran Varlıklar</b>	<b>915.043.341</b>	<b>1.231.921.608</b>
<b>Özkaynak ve Yükümlülükler</b>	<b>2.381.664.765</b>	<b>3.819.750.864</b>
Kısa Vad. Borçları	1.022.184.948	1.083.775.592
Ticari Borçlar	258.307.546	457.271.763
Diğer Borçlar	50.628.674	275.570.242
Diğer Kıs. Vad. Borçlar	338.217	1.108.490
<b>Kısa Vad. Yükümlülükler</b>	<b>1.331.459.385</b>	<b>1.817.726.087</b>
Uzun Vad. Borçlar	57.906.860	76.838.396
Diğer Uz. Vad. Borçlar	107.763.994	44.666.028
<b>Uzun Vad. Yükümlülükler</b>	<b>165.670.854</b>	<b>121.504.424</b>
<b>Sermaye</b>	<b>120.000.000</b>	<b>160.000.000</b>
Sermaye Düzeltme Farkları	237.760.648	233.756.535
Paylara İlişkin Primler	-	833.504.821
Geri Alınmış Paylar	-	-
Diğer Kapsamlı Gid.	110.253.062	107.145.623
Kar Yedekleri	20.630.472	48.693.710
Geçmiş Yıl Karları	119.517.897	367.827.106
Net Kar	276.372.447	129.592.558
<b>Özkaynaklar</b>	<b>884.534.526</b>	<b>1.880.520.353</b>

Gelir Tablosu (TL) - TMS-29 Etkisi Dahil	2023/09 Denetimden Geçmemiş	2024/09 Denetimden Geçmemiş
<b>Net Satışlar</b>	<b>3.089.435.306</b>	<b>3.851.726.717</b>
Değişim		24,7%
Satışların Maliyeti	(2.553.440.475)	(3.138.882.332)
<b>Brüt Kar</b>	<b>535.994.831</b>	<b>712.844.385</b>
Değişim		33,0%
Brüt Marj	17,3%	18,5%
Genel Yönetim Giderleri	(84.513.147)	(93.992.768)
Değişim		11,2%
ARGE	(18.115.227)	(15.741.827)
Değişim		(13,1%)
Esas Faaliyetlerden Diğ. Gelirler	12.864.831	22.840.409
Esas Faaliyetlerden Diğ. Giderler	(34.740.173)	(24.673.258)
<b>Esas Faaliyet Karı</b>	<b>411.491.115</b>	<b>601.276.941</b>
Değişim		46,1%
Faaliyet Kar Marjı	13,3%	15,6%
Amortisman	(38.304.507)	(77.961.806)
<b>FAVÖK</b>	<b>449.795.622</b>	<b>679.238.747</b>
Değişim		51,0%
FAVÖK Marjı	14,6%	17,6%
Yatırım Faaliyetlerden Net Gelirler	15.243.158	(72.242.314)
Net Parasal Pozisyon Kazançları (Kayıpları)	(440.341)	(205.108.325)
Net Finansman Geliri	(39.028.818)	(221.159.562)
<b>Vergi Öncesi Kar</b>	<b>387.265.114</b>	<b>102.766.740</b>
Vergi	(76.174.838)	26.825.818
<b>Net Kar</b>	<b>311.090.276</b>	<b>129.592.558</b>
Değişim		(58,3%)
Marj	10,1%	3,4%





+90 312 802 05 55  
+90 312 802 05 56



export@alveskablo.com  
info@alveskablo.com  
yatirimciiliskileri@alveskablo.com



Fatih Mah. Karatay Cad. No: 6  
Kahramankazan / ANKARA

## TEŞEKKÜR EDERİZ.

Detaylı bilgi için lütfen e-  
posta ile bize ulaşın.

[info@alveskablo.com](mailto:info@alveskablo.com)



## UYARI

- Bu sunum ALVES KABLO SANAYİ ve TİCARET A.Ş. ("Alves Kablo") ile ilgili bilgiler içermektedir. Yeniden dağıtılamaz, çoğaltılamaz, yayınlanamaz veya başka bir kişiye aktarılamaz veya tamamen veya kısmen başka bir amaçla kullanılamaz. Bu belgeye erişerek, bu belgede belirtilen sınırlamalara ve bu sunumun kullanıma sunulduğu Alves Kablo web sayfasında belirtilen sınırlamalara uymayı kabul edersiniz.
- Bu belge yalnızca bilgi amaçlı sunulmuştur. Yatırım tavsiyesi olarak değerlendirilmemelidir, herhangi bir değerlendirme veya menkul kıymet için temel oluşturması amaçlanmamalı ve herhangi bir kişinin herhangi bir hisse veya diğer menkul kıymetleri satın alması, elinde tutması veya elden çıkarması yönünde bir tavsiye olarak değerlendirilmemelidir.
- Bu sunum, Alves Kablo yönetimi tarafından yapılan güncel varsayımlara ve tahminlere ve Alves Kablo'nun halihazırda kullanabileceği diğer bilgilere dayanan ileriye dönük beyanlar içerebilir. Çeşitli bilinen ve bilinmeyen riskler, belirsizlikler ve diğer faktörler, şirketin gelecekteki fiili sonuçları, mali durumu, gelişimi veya performansı ile burada verilen tahminler arasında önemli farklılıklara yol açabilir. Alves Kablo, verdiği bu bilgiler için herhangi bir sorumluluk ve beyan kabul etmez.
- Ne Alves Kablo ne de herhangi bir Alves Kablo temsilcisi, alıcıya herhangi bir ek bilgiye erişim sağlama veya bu sunumu veya herhangi bir bilgiyi güncelleme veya bu tür bilgilerdeki herhangi bir yanlışlığı düzeltme yükümlülüğünü üstlenmez.
- Bu sunumdaki belirli sayısal veriler, mali bilgiler ve piyasa verileri (yüzdeler dahil) yerleşik ticari standartlara göre yuvarlanmıştır. Sonuç olarak, bu sunumdaki toplam tutarlar (toplamlar veya ara toplamlar veya farklılıklar veya sayılar ilişkilendirilmişse), her durumda konsolide finansal tablolarda görünen temel (yuvarlanmamış) rakamlarda yer alan tutarlara karşılık gelmeyebilir. Ayrıca, tablolarda ve grafiklerde, bu yuvarlatılmış rakamlar, ilgili tablo ve grafiklerde yer alan toplamlara tam olarak uymayabilir.





**ALVES KABLO™**

HER ŐEY **ENERJİ İLE BAŐLAR**