

# Yatırımcı Sunumu

Ekim 2024



 **GİRİŞİM Elektrik**<sup>®</sup>

Sanayi Taahhüt ve Tic. A.Ş.



BİST  
100

BİST  
İnşaat

BİST  
Yıldız

BİST  
Ankara

FORTUNE  
500  
2023

25  
YIL

Capital  
500  
2023

**“Elektrik ve Enerji Sektörünün Lider Grubu”**





Hakkımızda 

Girişim Elektrik Grubu olarak;

25 yıldır elektriğin üretimi, iletimi, dağıtımı ve kontrolü aşamalarının tamamında hem anahtar teslim taahhüt, hem de çok geniş bir yelpazede ürünün ve sistemin üretim ve tedarikini yapıyoruz.

1999 yılından bu yana büyüme ve yatırım odaklı bakış açımız ile Ülkemiz, Sektörümüz, Grup Şirketlerimiz ve Paydaşlarımız için katma değer sağlamaya devam ediyoruz.

Ankara'da bulunan merkez kampüsümüzde idari ofislerimiz, yaklaşık 180,000 m<sup>2</sup> alana sahip 10 üretim tesisimiz, AR-GE merkezimiz ve uluslararası akredite test laboratuvarımız ile "**Sektöründe Öncü Olmak**" hedefimize emin adımlarla ilerliyoruz.

Avrupa, Ortadoğu ve Afrika bölgeleri başta olmak üzere **5 kıtada 80 ülkeye** ürün ve hizmetlerimizi ulaştırmaktayız.

1800'ü aşkın personelimiz ve 250'nin üzerinde tecrübeli mühendisimizle, proje geliştirilmesinden tasarıma, proje yönetiminden süpervizyona, test ve devreye alma hizmetlerinden teknik eğitimlere kadar her alanda enerji sektöründeki en kapsamlı mühendislik hizmetlerini tek kaynaktan veren alanında lider şirketler arasında yer alıyoruz.



% 40,03

**M. Behiç HARMANLI**

Kurucu Ortak  
Yönetim Kurulu Başkanı



% 30,82

**Halka Açık Pay**



% 20,20

**A. Gökhan ÖZTÜRK**

Kurucu Ortak  
Yönetim Kurulu Başkan Yardımcısı



% 5,36

**Ramin MALEK**

Ortak  
Europower Enerji Genel Müdürü



% 3,58

**Mesut BAZ**

Ortak  
İç Ticaret Direktörü



% 0,02

**Mehmet Özkan AKMAN**

Kurucu Ortak  
CFO



**M. Behiç HARMANLI**

Yönetim Kurulu Başkanı  
Elektrik Yüksek Mühendisi



**A. Gökhan ÖZTÜRK**

Yönetim Kurulu Başkan Yardımcısı  
Elektrik-Elektronik Mühendisi



**Mesut BAZ**

Yönetim Kurulu Üyesi  
İşletme



**Savaş Atanur KAZAZ**

Bağımsız Yönetim Kurulu Üyesi  
İşletme



**Doç. Dr. Mehmet Levent YILMAZ**

Bağımsız Yönetim Kurulu Üyesi  
Ekonomist



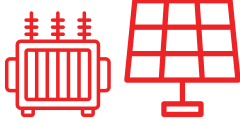
Türkiye'de  
**10**  
üretim tesisi



**1.800+**  
çalışan | **250+**  
mühendis




**80** 5 kıtada  
ülkeye ihracat



**1.452**  
farklı ürün çeşidi



2024 yılında KAP'a bildirilen  
**9 milyar TL**  
değerinde yeni iş ve ihale



Tamamlanan  
**6,6k+ MW**  
yenilenebilir enerji projesi



**4.963 mn TL**  
30.06.2024 Net Satışlar



**1.881 mn TL**  
30.06.2024 FAVÖK  
(%37,9 FAVÖK Marjı)



**871 mn TL**  
30.06.2024 Esas Faaliyet Kârı  
(%17,5 Esas Faaliyet Kâr Marjı)

# Girişim Elektrik Tarihçe



Girişim Elektrik kuruldu.

1999



Rüzgar Enerjisi Santralleri kurulum faaliyetleri başladı.

2011




2008

Europower Enerji kuruldu.  
Hidroelektrik Enerji Santralleri kurulum faaliyetleri başladı.

Güneş enerjisi santralleri için uluslararası bir EPC firması oldu.

2015



2013

TEİAŞ için Trafo Merkezi yapım işleri üstlenildi.

Peak PV Solar üretime başladı.  
Europower Enerji halka arz edildi. (Nisan)

2023



2021

Girişim Elektrik halka arz edildi. (Ağustos)




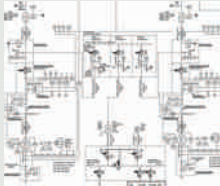
2024

Euromek Elektrik kuruldu.  
Fortune 500 listesinde, 211. sırada yer aldık.





## Mühendislik & Proje Dizayn



## Anahtar Teslim Taahhüt



## Satış & Pazarlama



## Özel Distribütörlük



## Üretim



## Test Hizmetleri



# Üretim Tesisleri ve Kapasite



## Ana Kampüs 1

Kahramankazan, Ankara

Ankara / Kahramankazan'da bulunan Ana Kampüs 1 yerleşkesinde 5 aktif fabrika ve 1 idari binadan oluşan kampüs alanı, toplam 42.700 m<sup>2</sup> kapalı alan üzerine kurulmuştur.

<b>A Blok</b>	Orta Gerilim Metal Clad imalatı, AR-GE Merkezi ve Akredite Yüksek Gerilim Test Laboratuvarı	7.925 m <sup>2</sup> 5.626 m <sup>2</sup>
<b>B Blok</b>	Yüksek Gerilim Ekipmanları İmalatı ve İdari Ofisler	5.129 m <sup>2</sup> 5.626 m <sup>2</sup>
<b>C Blok</b>	Epoksi Tesisi, Akım ve Gerilim Trafosu imalatı; Orta Gerilim Kesici, Ayırıcı ve Modüler Hücre imalatı, Beton Köşk imalatı ve İdari Ofisler	16.666 m <sup>2</sup> 13.320 m <sup>2</sup>
<b>E Blok</b>	Alçak Gerilim Pano ve Kontrol Kumanda Panoları İmalatı, tüm Mekanik Üretim Hatları ve Makina Parkurları ve Mevcut Gaz İzoleli ürünlerin (RMU ve GIS) imalatı (E1 Blok ve E2 Blok'tan oluşan fabrika binaları 2023 yılında yenilenmiş ve genişletilmiştir.)	13.010 m <sup>2</sup> 14.127 m <sup>2</sup>

■ Kapalı Alan ■ Toplam Alan

GIS: Gaz İzoleli Hücre OG: Orta Gerilim RMU: Ring Ana Ünitesi (Ring Main Unit)

# Üretim Tesisleri ve Kapasite



## Ana Kampüs 2

Kahramankazan, Ankara

Ankara / Kahramankazan'da bulunan Ana Kampüs 2 yerleşkesinde 1'i aktif ve diğeri inşa halinde olan 2 fabrika ve 1 idari binadan oluşan kampüs alanı, toplam 23.000 m<sup>2</sup> kapalı alan üzerine kurulmuştur.

### D Blok

Transformatör Fabrikası ve İdari Ofisler (2024 yılında Fabrika'nın kapasitesi %100 artırılmıştır.)

8.591 m<sup>2</sup>  
10.804 m<sup>2</sup>

### F Blok

İnşaatı devam eden fabrikada, 2025 yılının ilk yarısından itibaren dolaylı bağlı ortaklığımız Europower World Enerji A.Ş., YG / ÇYG Güç Transformatorü üretimine başlayacaktır.

14.500 m<sup>2</sup>  
22.700 m<sup>2</sup>

■ Kapalı Alan ■ Toplam Alan

# Üretim Tesisleri ve Kapasite



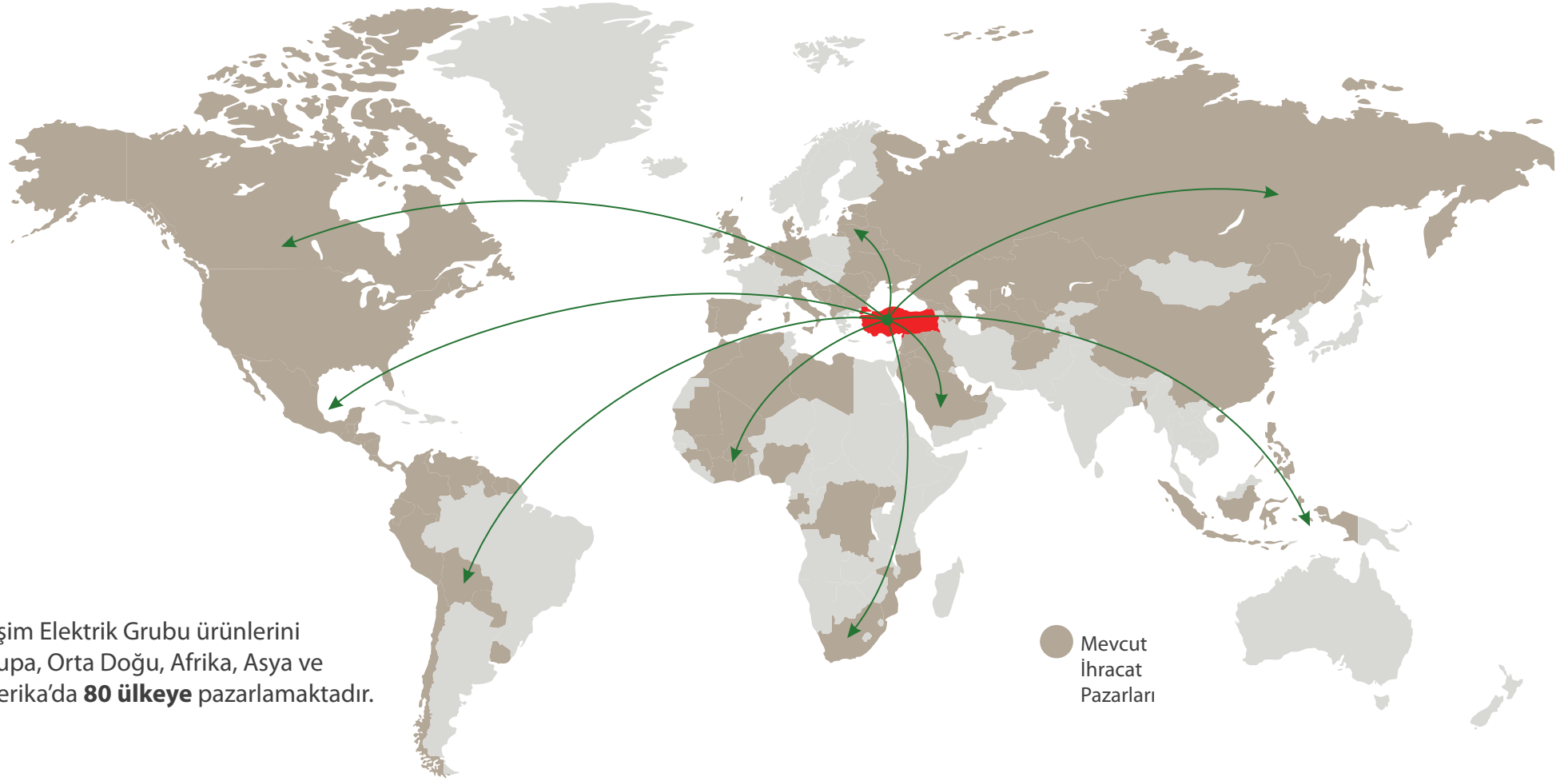
## Yerleşkeler

Sincan, Ankara

<b>G Blok</b>	G1 Bloкта güneş paneli üretimi yapılmakta olup, G2 Bloкта ise SunJunior isimli Mesken ve Küçük Ticari İşletme Tipi Solar İnvörtör ve Depolama Sistemleri Üretimi, Araç Şarj Üniteleri (AddMore) ve Güneş Paneli Konstrüksiyon sistemleri üretilecektir.	■ 29.000 m <sup>2</sup>
		■ 29.140 m <sup>2</sup>
<b>H Blok</b>	Tesisimiz, yapılmakta olan yatırımlar ile 2025 yılında yeni <b>“Dağıtım ve OG Güç Transformatörü Fabrikası”</b> olarak faaliyete geçecektir.	■ 23.314 m <sup>2</sup>
		■ 20.000 m <sup>2</sup>
<b>I Blok</b>	2024 yılında Yağlı Tip Orta ve Yüksek Gerilim Ölçü Transformatörleri (550kV'a kadar) ve Yüksek Gerilim Buşingleri üretimine başlanmıştır.	■ 4.534 m <sup>2</sup>
		■ 6.762 m <sup>2</sup>

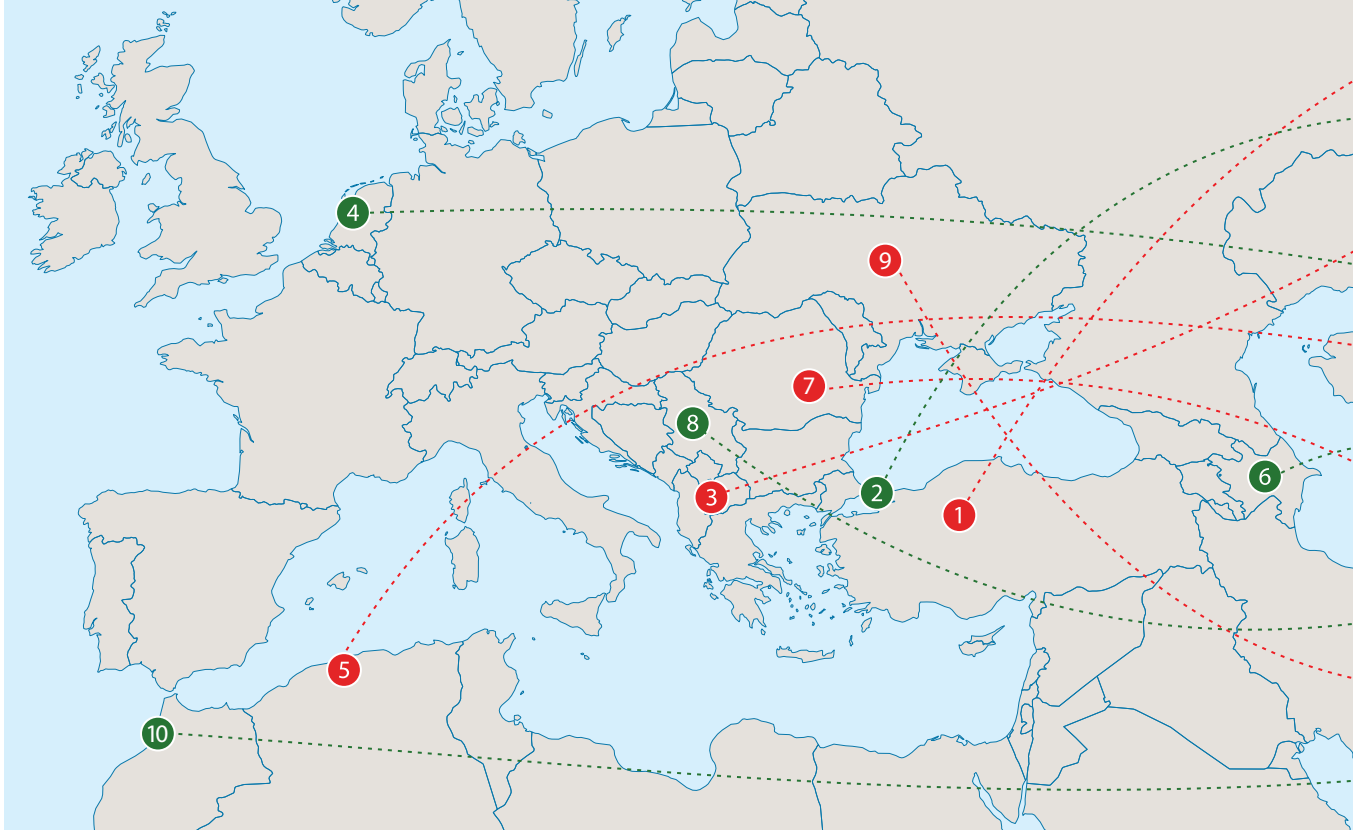
■ Kapalı Alan ■ Toplam Alan

# Uluslararası Bilinirlik ve İhracat Kapasitesi



Girişim Elektrik Grubu ürünlerini Avrupa, Orta Doğu, Afrika, Asya ve Amerika'da **80 ülkeye** pazarlamaktadır.

# Küresel Ofisler ve Grup Firmaları



- 1 **Girişim Elektrik Grubu**  
Merkez - Ankara, Türkiye
- 2 **Electrex**  
Tuzla Serbest Bölge, İstanbul, Türkiye
- 3 **Europower Skopje**  
Üsküp, Makedonya
- 4 **Europower Energie**  
Amsterdam, Hollanda
- 5 **Europower Algeria**  
Alcer, Cezayir
- 6 **Europower Azerbaycan Şb.**  
Bakü, Azerbaycan
- 7 **Girişim Electric Romania SLR**  
Bükreş, Romanya
- 8 **Girişim Elektrik DOO Beograd**  
Belgrad, Sırbistan
- 9 **Europower Ukraine**  
Lviv, Ukrayna
- 10 **Girişim Morocco**  
Kazablanka, Fas

# Tamamlanan Proje Örnekleri



# Tamamlanan Projelerden Örnekler

- **Gaziantep Büyükşehir Belediyesi Güneş Enerjisi Santrali Projesi**  
*Gaziantep*





# Tamamlanan Projelerden Örnekler

- **Şap Dağı RES Trafo Merkezi Projesi**  
*Havran, Balıkesir*



# Tamamlanan Projelerden Örnekler

➤ **SASA Güneş Enerjisi Santrali Projesi**  
*Adana*



# Tamamlanan Projelerden Örnekler

- **TEİAŞ Demirköy Trafo Merkezi Projesi**  
*Demirköy, Kırklareli*



# Tamamlanan Projelerden Örnekler

➤ **Renault Mais Yedek Parça Deposu  
Güneş Enerjisi Santrali Projesi**  
*Bursa*

**Renault Mais Nilüfer Showroom** ◀  
**Güneş Enerjisi Santrali Projesi**  
*Bursa*



# Tamamlanan Projelerden Örnekler

- **Meryem RES Trafo Merkezi Projesi**  
*Örenköy, Bilecik*



➤ **Makedonya Oslomej SPP**  
*Kichevo, Makedonya*



# Tamamlanan Projelerden Örnekler

- **TEİAŞ Meydancık Trafo Merkezi Projesi**  
*Şavşat, Artvin*



➤ **MEDCEM Faz 1 ve Faz 2 GES Projesi**  
*Silifke, Mersin*





# Tamamlanan Projelerden Örnekler

➤ **Silahtar GIS Trafo Merkezi Projesi**  
*İstanbul*



# Tamamlanan Projelerden Örnekler

- **TED Ankara Koleji Kampüsü Çatı GES Projesi**  
*Ankara*



# Tamamlanan Projelerden Örnekler

## ► Turkcell Polatlı GES Projesi

*Polatlı, Ankara*





**Finansal Veriler**



## 2024 Yılı Konsolide Finansal Performans

## Finansal Performans (TL)

	30.06.2023	30.06.2024
<b>Hasılat</b>	4.094.136.000	4.963.672.000
<i>Brüt Kâr</i>	1.636.655.000	1.311.333.000
<b>Esas Faaliyet Kârı</b>	739.824.000	871.044.000
<i>Net Kâr</i>	1.183.957.000	589.974.000
<b>FAVÖK</b>	1.856.012.000	1.881.842.000

## Finansal Performans (USD)

	30.06.2023	30.06.2024
<b>Hasılat</b>	158.258.000	150.963.000
<i>Brüt Kâr</i>	63.265.000	39.882.000
<b>Esas Faaliyet Kârı</b>	28.598.000	26.492.000
<i>Net Kâr</i>	45.766.000	17.943.000
<b>FAVÖK</b>	71.744.000	57.234.000

USD/TL ₺25,87 ₺32,88

30.06.2023 30.06.2024

Net Kâr kalemleri, Girişim Elektrik Grubu'nun konsolide edilmiş Net Kâr rakamlarını göstermektedir. Kontrol gücü olmayan paylar ayrılmamıştır.

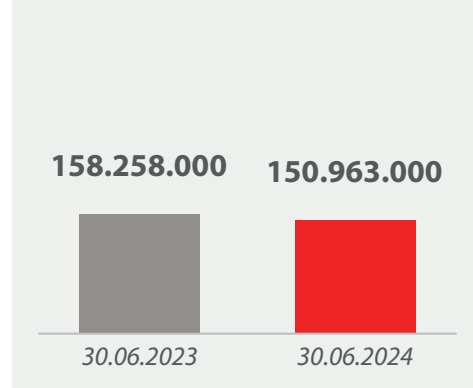
## 2024 Yılı Konsolide Finansal Performans (USD)



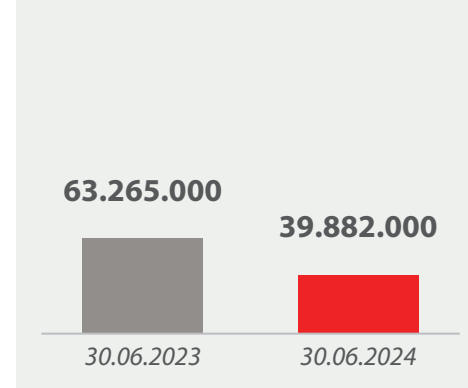
USD/TL ₺25,87 ₺32,88  
30.06.2023 30.06.2024

Net Kâr kalemleri, Girişim Elektrik Grubu'nun konsolide edilmiş Net Kâr rakamlarını göstermektedir. Kontrol gücü olmayan paylar ayrılmamıştır.

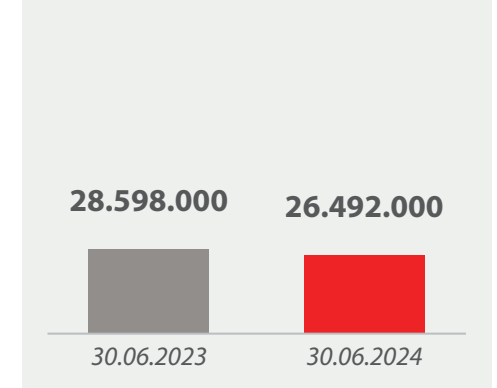
## Hasılat (\$)



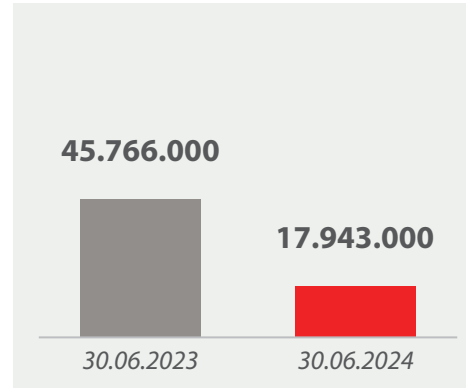
## Brüt Kâr (\$)



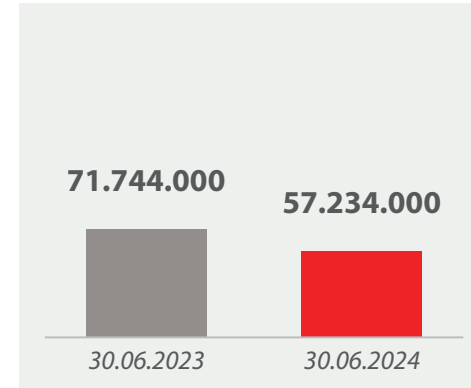
## Esas Faaliyet Kârı (\$)



## Net Kâr (\$)



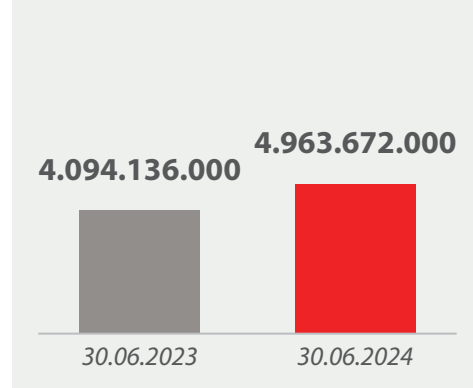
## FAVÖK (\$)



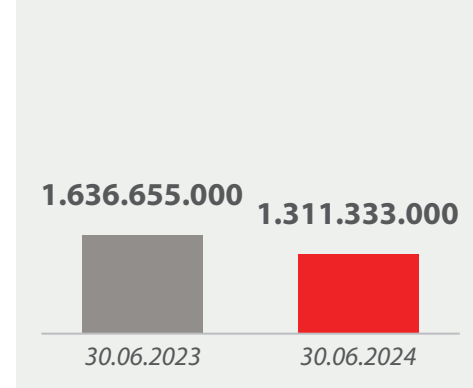
## 2024 Yılı Konsolide Finansal Performans (TL)



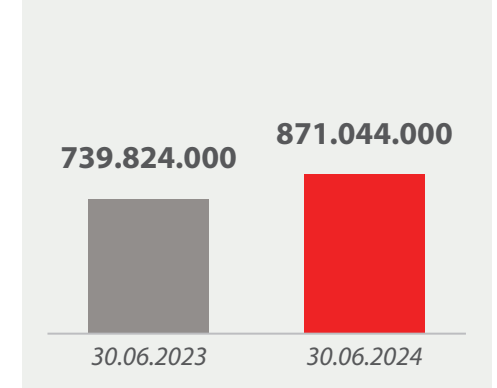
## Hasılat (TL)



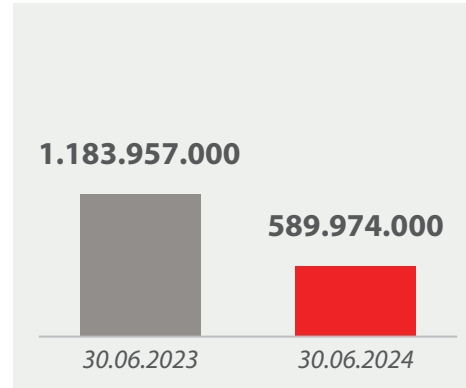
## Brüt Kâr (TL)



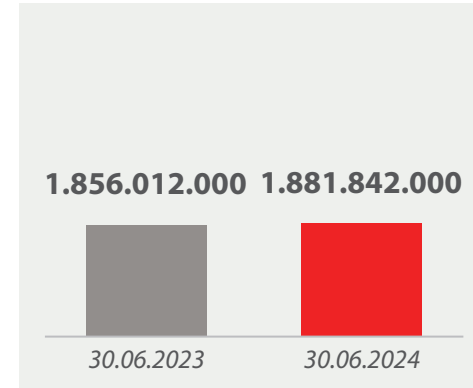
## Esas Faaliyet Kârı (TL)



## Net Kâr (TL)



## FAVÖK (TL)



Net Kâr kalemleri, Girişim Elektrik Grubu'nun konsolide edilmiş Net Kâr rakamlarını göstermektedir. Kontrol gücü olmayan paylar ayrılmamıştır.

## Finansal Tahminler



## Konsolide Finansal Performans Tahminleri (USD)

	2024 T	2025 T	2026 T
<b>Hasılat</b>	505.000.000	715.000.000	1.060.000.000
<i>Brüt Kâr</i>	151.500.000	228.800.000	355.100.000
<b>Esas Faaliyet Kârı</b>	121.200.000	185.900.000	291.500.000
<i>Net Kâr</i>	101.000.000	157.300.000	259.700.000
<b>FAVÖK</b>	181.800.000	264.550.000	408.100.000

## USD/TL Kur Tahminleri

₺37,16	₺42,00	₺44,40
2024	2025	2026

## OVP Enflasyon Tahminleri

%41,50	%17,50	%9,70
2024	2025	2026

\* 2024 Yıl sonu USD/TL kur tahmini için TCMB'nin Eylül ayı Piyasa Katılımcıları Anketi baz alınmıştır.

\* 2025 ve 2026 Yıl sonu USD/TL kur tahmini için Eylül 2024 tarihli Orta Vadeli Plan baz alınmıştır.

\* Net Kâr kalemleri için yapılan tahminler, Girişim Elektrik Grubu'nun beklenen konsolide Net Kâr rakamlarıdır.



## Finansal Tahminler



## Konsolide Finansal Performans Tahminleri (USD)

	Hasılat	Brüt Kâr	Esas Faaliyet Kârı	Net Kâr	FAVÖK
2024 T	505.000.000	151.500.000	121.200.000	101.000.000	181.800.000
2025 T	715.000.000	228.800.000	185.900.000	157.300.000	264.550.000
2026 T	1.060.000.000	355.100.000	291.500.000	259.700.000	408.100.000

## USD/TL Kur Tahminleri

₺37,16	₺42,00	₺44,40
2024	2025	2026

## OVP Enflasyon Tahminleri

%41,50	%17,50	%9,70
2024	2025	2026

\* 2024 Yıl sonu USD/TL kur tahmini için TCMB'nin Eylül ayı Piyasa Katılımcıları Anketi baz alınmıştır.

\* 2025 ve 2026 Yıl sonu USD/TL kur tahmini için Eylül 2024 tarihli Orta Vadeli Plan baz alınmıştır.

\* Net Kâr kalemleri için yapılan tahminler, Girişim Elektrik Grubu'nun beklenen konsolide Net Kâr rakamlarıdır.

## Finansal Tahminler



## Konsolide Finansal Performans Tahminleri (TL)

	2024 T	2025 T	2026 T
<b>Hasılat</b>	18.765.800.000	30.030.000.000	47.064.000.000
<i>Brüt Kâr</i>	5.629.740.000	9.609.600.000	15.766.440.000
<b>Esas Faaliyet Kârı</b>	4.503.792.000	7.807.800.000	12.942.600.000
<i>Net Kâr</i>	3.753.160.000	6.606.600.000	11.530.680.000
<b>FAVÖK</b>	6.755.688.000	11.111.100.000	18.119.640.000

## USD/TL Kur Tahminleri

₺37,16	₺42,00	₺44,40
2024	2025	2026

## OVP Enflasyon Tahminleri

%41,50	%17,50	%9,70
2024	2025	2026

\* 2024 Yıl sonu USD/TL kur tahmini için TCMB'nin Eylül ayı Piyasa Katılımcıları Anketi baz alınmıştır.

\* 2025 ve 2026 Yıl sonu USD/TL kur tahmini için Eylül 2024 tarihli Orta Vadeli Plan baz alınmıştır.

\* Net Kâr kalemleri için yapılan tahminler, Girişim Elektrik Grubu'nun beklenen konsolide Net Kâr rakamlarıdır.



## Konsolide Finansal Performans Tahminleri (TL)

	Hasılat	Brüt Kâr	Esas Faaliyet Kârı	Net Kâr	FAVÖK
2024 T	18.765.800.000	5.629.740.000	4.503.792.000	3.753.160.000	6.755.688.000
2025 T	30.030.000.000	9.609.600.000	7.807.800.000	6.606.600.000	11.111.100.000
2026 T	47.064.000.000	15.766.440.000	12.942.600.000	11.530.680.000	18.119.640.000

## USD/TL Kur Tahminleri

₺37,16	₺42,00	₺44,40
2024	2025	2026

## OVP Enflasyon Tahminleri

%41,50	%17,50	%9,70
2024	2025	2026

\* 2024 Yıl sonu USD/TL kur tahmini için TCMB'nin Eylül ayı Piyasa Katılımcıları Anketi baz alınmıştır.

\* 2025 ve 2026 Yıl sonu USD/TL kur tahmini için Eylül 2024 tarihli Orta Vadeli Plan baz alınmıştır.

\* Net Kâr kalemleri için yapılan tahminler, Girişim Elektrik Grubu'nun beklenen konsolide Net Kâr rakamlarıdır.

# Finansal Tahminler

## Yurt İçi - Yurt Dışı Bazında Satış Tahminleri (USD)

NET SATIŞLAR	2024 T	2025 T	2026 T
Yurt İçi Satışlar	353.000.000	375.000.000	550.000.000
Yurt Dışı Satışlar	152.000.000	340.000.000	510.000.000
<b>TOPLAM</b>	<b>505.000.000</b>	<b>715.000.000</b>	<b>1.060.000.000</b>

## Finansal Tahminler



## Esas Faaliyet Kârı ve FAVÖK Tahminleri (TL)

	2024 T	2025 T	2026 T
<b>Hasılat</b>	<b>18.765.800.000</b>	<b>30.030.000.000</b>	<b>47.064.000.000</b>
<b>Brüt Kâr</b>	<b>5.629.740.000</b>	<b>9.609.600.000</b>	<b>15.766.440.000</b>
<i>Brüt Kâr Marjı (%)</i>	<i>%30</i>	<i>%32</i>	<i>%33,50</i>
<b>Esas Faaliyet Kârı</b>	<b>4.503.792.000</b>	<b>7.807.800.000</b>	<b>12.942.600.000</b>
<i>Esas Faaliyet Kârı Marjı (%)</i>	<i>%24</i>	<i>%26</i>	<i>%27,50</i>
<b>FAVÖK</b>	<b>6.755.688</b>	<b>11.111.100.000</b>	<b>18.119.640.000</b>
<i>FAVÖK Marjı (%)</i>	<i>%36</i>	<i>%37</i>	<i>%38,50</i>

## USD/TL Kur Tahminleri

₺37,16	₺42,00	₺44,40
2024	2025	2026

## OVP Enflasyon Tahminleri

%41,50	%17,50	%9,70
2024	2025	2026

\* 2024 Yıl sonu USD/TL kur tahmini için TCMB'nin Eylül ayı Piyasa Katılımcıları Anketi baz alınmıştır.

\* 2025 ve 2026 Yıl sonu USD/TL kur tahmini için Eylül 2024 tarihli Orta Vadeli Plan baz alınmıştır.

\* Net Kâr kalemleri için yapılan tahminler, Girişim Elektrik Grubu'nun beklenen konsolide Net Kâr rakamlarıdır.




Ekler <

# Çalışan Demografisi



30.09.2024 tarihli güncel rakamlardır.

# Sosyal Sorumluluk Çalışmaları





*Bu sunumda yer alan hiçbir bilgi, yatırım tavsiyesi içermemekte olup, burada yer alan herhangi bir tavsiye belirli alıcıların yatırım amaçları, finansal durum veya belirli ihtiyaçları değerlendirmesi esas alınarak oluşturulmamıştır. İşbu sunum, kısmen veya tamamen, Şirket'in herhangi bir menkul kıymetine ilişkin bir satış teklifi veya diğer bir arza veya iştirak taahhüdüne veya devralmaya ilişkin olarak davet veya bir yatırım yapılmasına ilişkin bir teşvik veya davet teşkil etmemektedir ve sadece bilgilendirme maksadıyla hazırlanmıştır. İşbu sunumun hiçbir bölümü ile sunumun dağıtılmış olması gerçeği, herhangi bir sözleşmenin, taahhüdün veya yatırım kararının temelini oluşturamaz ve bu kapsamda dikkate alınamaz. Bu doğrultuda Şirket, Şirket'in yöneticileri veya çalışanları veya diğer ilgili şahıslar, bu sunumdaki bilgilerin kullanımı nedeniyle doğabilecek zararlardan sorumlu tutulamazlar. Bu sunumun Şirket hakkında tüm bilgileri kapsamı amaçlanmadığı gibi, bu bilgiler bağımsız olarak da doğrulanmamıştır. İşbu belge kapsamında verilen bilgi ve görüşler, sunum tarihi itibarıyla sağlanmakta olup, sunumda yer alan bilgi ve görüşlerde değişiklikler bildirimine konu edilmeyeceklerdir. Şirket, bu sunumda yer alan bilgi veya görüşlerin tarafsızlığı, yeterliliği, doğruluğu ve tamlığı (veya herhangi bir bilginin bu sunuma girilmesinin ihmal edilip edilmediği) konusunda açık ve zımni herhangi bir beyan ve taahhütte bulunulmamış veya bulunulmayacak olup, böyle bir varsayımda da bulunulmamaktadır.*

*İşbu sunum "ileriye dönük ifadeler" içermektedir. Bu ifadeler "öngörmek", "olacak", "inanmak", "amaçlamak", "tahmin etmek", "beklemek" ve benzeri terimler içermektedir. Geçmişe dönük bilgiler dışındaki, Şirket'in ve bağlı ortaklıklarının finansal konumu, beklentileri, büyümesi, iş stratejisi, planları ve yönetimin gelecekteki operasyonlar ile ilgili hedefleri de dahil olmak üzere ancak bunlarla sınırlı olmaksızın, ilgili tüm ifadeler ileriye dönük ifadedir. İşbu ifadeler, Şirket'in ve bağlı ortaklıklarının gerçek sonuçlarının, performansının veya başarılarının, bu ileriye dönük ifadelerde belirtilen veya ima edilen sonuç, performans veya başarılarından önemli derecede farklı olmasına sebep olacak riskler veya belirsizlikler de dahil, ancak bunlarla sınırlı olmamak kaydıyla, bilinen ve bilinmeyen riskleri, belirsizlikleri ve diğer önemli faktörleri de içerir. İşbu ifadeler, Şirket'in mevcut ve ileriye dönük iş stratejilerine ve Şirket'in ileride faaliyet göstereceği iş çevresine ilişkin çok sayıda varsayıma dayanmaktadır. Bu ileriye dönük ifadeler, yalnızca işbu sunumun yapıldığı tarih itibarıyla dikkate alınmalıdır. Şirket, ileriye dönük ifadelerin Şirket'in ve bağlı ortaklıklarının gelecekteki performansına ilişkin bir taahhüt teşkil etmediğini ve Şirket'in ve bağlı ortaklıklarının asıl finansal konumu, beklentileri, büyümesi, iş stratejisi, planları ve gelecek operasyonlara ilişkin yönetimin hedeflerinin, işbu sunumda yer alan ileriye dönük ifadelerde belirtilen ve açıklananlar ile esaslı olarak farklılık gösterebileceği ve sadece burada yer alan bilgilere dayanarak yatırım kararı verilmesinin yatırımcıların beklentilerine uygun sonuçlar doğurmayabileceği hususunda bu sunumun muhataplarını uyarmaktadır. Bunlara ek olarak, Şirket'in ve bağlı ortaklıklarının finansal konumu, beklentileri, büyümesi, iş stratejisi, planları ve yönetimin gelecekteki operasyonlar ile ilgili hedefleri, sunumda yer alan ileriye dönük ifadeler ile tutarlı dahi olsa, bu sonuçlar veya gelişmeler gelecekteki herhangi bir dönemde elde edilecek sonuçlar veya gelişmeler için bir gösterge teşkil etmez.*



[www.girisimelk.com.tr](http://www.girisimelk.com.tr)