

**Doğan Şirketler Grubu Holding A.Ş.'den**


**Doğan Burda Dergi Yayıncılık ve Pazarlama A.Ş. (Ortaklık)'nin çıkarılmış sermayesinde sahip olduğumuz 603.958 TL nominal değerli payların borsada satılmasına ilişkin pay satış bilgi formudur.**

**Bu pay satış bilgi formu Ortaklık'ta sermayenin yüzde yirmisinden fazlasına tek başına veya birlikte hareket ettikleri kişilerle beraber doğrudan sahip olan ya da yönetim kurulu üyelerinden en az birini seçme veya genel kurulda aday gösterme hakkını veren imtiyazlı paylara sahip olan kişilerin yapacakları pay satışlarına ilişkin olarak yatırımcıların önceden bilgilendirilmesi amacıyla hazırlanmıştır.**

**Bu pay satış bilgi formunun Sermaye Piyasası Kurulunca (Kurul) onaylanması, bilgi formunda yer alan bilgilerin doğru olduğunun Kurulca tekeffülü anlamına gelmeyeceği gibi, satılacak paylara ilişkin bir tavsiye olarak da kabul edilemez. Ayrıca satılacak payların fiyatının belirlenmesinde Kurul'un herhangi bir takdir ya da onay yetkisi yoktur.**

**Sermaye Piyasası Kanunu (SPKn)'nun 32'nci maddesi uyarınca Kurulca kamuyu aydınlatma amacı ile düzenlenmesi öngörülen kamuyu aydınlatma belgelerini imzalayanlar veya bu belgeler kendi adına imzalanan tüzel kişiler bu belgelerde yer alan yanlış, yanıltıcı veya eksik bilgilerden kaynaklanan zararlardan müteselsilen sorumludur.**

**Kanuni yetki ve sorumluluklarım dahilinde bu pay satış bilgi formunda yer alan bilgilerin ve verilerin gerçeğe uygun olduğunu ve pay satış bilgi formunda bu bilgilerin anlamını değiştirecek nitelikte bir eksiklik bulunmaması için her türlü makul özenin gösterilmiş olduğunu beyan ederim.**

<b>Paylarını Satan Tüzel Kişi</b>	<b>Sorumlu Olduğu Kısım</b>
<b>Doğan Şirketler Grubu Holding A.Ş.</b> 01/04/2024  DOĞAN ŞİRKETLER GRUBU HOLDİNG A.Ş.	<b>PAY SATIŞ BİLGİ FORMUNUN TAMAMI</b>



17 Mayıs 2024

## 1. SATILAN PAYLARA İLİŞKİN RİSKLER

Satılacak paylara ilişkin öncelikli riskler; kar payı dağıtımına, sermaye kazancına ve tasfiye durumuna (ihtimaline) ilişkin risklerdir.

### 1.1. Kar Payı Dağıtımına İlişkin Riskler

Kâr payı; genel kurulca belirlenen politika çerçevesinde hesap dönemi itibarıyla net dönem kârı ve kâr dağıtımına konu edilebilecek diğer kaynaklar üzerinden ortaklara ve kâra katılan diğer kişilere genel kurulca dağıtılmasına karar verilen tutarı ifade etmektedir.

Ortaklık; Türk Ticaret Kanunu, Sermaye Piyasası Mevzuatı, Sermaye Piyasası Kanunu, Sermaye Piyasası Kurulu Düzenleme ve Kararları, Vergi Yasaları ve ilgili diğer mevzuat hükümleri ile Ortaklık Esas Sözleşmesi ve Genel Kurul Kararı doğrultusunda kar dağıtım kararı almakta ve kar dağıtımını yapmaktadır.

İlgili hesap dönemi sonunda zarar edilmesi ve dağıtımına konu edilebilecek başka yeterli kaynakların bulunmaması halinde kar dağıtımını söz konusu olamayacaktır. Hesap dönemi sonunda kar oluşmakla birlikte; geçmiş yıl zararlarının hesap dönemi karı ile kapatılmaması halinde de kar dağıtımını yapılamayacaktır. Bunun yanında; dağıtılabilir kar söz konusu olmakla birlikte; kar dağıtımını yapılması yönünde yasal bir zorunluluk yoksa; genel kurulun, kar dağıtılmamasına karar vermesi de ihtimal dâhilinde bulunmaktadır.

Özet ve sonuç olarak; Ortaklığın, gelecek dönemlerde yatırımcılarına kar payı dağıtım garantisi bulunmamaktadır.

### 1.2. Sermaye Kazancına İlişkin Riskler

Sermaye kazancı, payın piyasa fiyatındaki artıştan kaynaklanan ve payın satışı ile ortaya çıkan gelir olarak tanımlanmaktadır.

Ortaklığın payları Borsa İstanbul'da işlem görmekte olup söz konusu payların piyasa fiyatı, paylara yönelik arz ve talep dengesine göre belirlenmektedir. Paylara yönelik arz ve talep dengesi ise; başta Ortaklığın finansal performansı olmak üzere, yönetim vizyonu, sektör ve piyasa koşulları, ulusal ve uluslararası makroekonomik faktörler, yasal düzenlemeler ve politik gelişmeler gibi etkenlere bağlı olarak değişkenlik gösterebilmektedir. Bu açıdan; Ortaklık paylarında gerek fiyat ve gerekse de işlem hacmi açısından yaşanabilecek değişkenliklerin, sermaye kazancını olumsuz etkileme potansiyeli bulunmaktadır. Benzer şekilde; ana pay sahibi ortaklık tarafından yapılacak satışların da sermaye kazancını olumsuz etkilemesi söz konusu olabilir.

Özet ve sonuç olarak; payları satın alacak kişilerin, bu paylarda sermaye kazancı elde edeceklerine yönelik bir garanti bulunmamaktadır.

### 1.3. Tasfiye Durumuna (İhtimaline) İlişkin Riskler

Tasfiye; sona erme sebebinin ortaya çıkması ile başlayan ve sermaye şirketinin ticaret sicilinden silinerek tüzel kişiliğin ortadan kalkması ile sona eren bir süreci ifade etmektedir.

Türk Ticaret Kanunu ve ilgili diğer düzenlemeler çerçevesinde, Ortaklığın tüzel kişiliği ve varlığını sona erdirmek için mevzuatta öngörülen sebeplere bağlı olarak tasfiye kararı alınması söz konusu olabilir. Bu süreçte; öncelikle Ortaklığın alacakları ve malları gibi aktifleri, atanan tasfiye memuru veya memurları tarafından paraya çevrilerek öncelikli olarak Ortaklığın borçları ödenir.



17 Mayıs 2024

DUGAN  
HİTİKETLER GRUBU  
HOLDİNG A.Ş.

Tasfiye sürecinin sonunda bakiye malvarlığı kalması halinde, ortaklar söz konusu bakiyeye payları oranında ortak olacaklardır.

Özet ve sonuç olarak; Ortaklığın alacaklılarının, alacakları tutarlar tahsil edildikten sonra tüm pay sahiplerinin paylarının karşılıklarını tam olarak veya hiç alamama riskleri bulunmaktadır.

## 2. ORTAKLIK HAKKINDA BİLGİLER

### 2.1. Tanıtıcı Bilgiler

**Ticaret Unvanı** : Doğan Burda Dergi Yayıncılık ve Pazarlama A.Ş.

**Kayıtlı Sermaye Tavanı** : 40.000.000 TL

**Çıkarılmış Sermayesi** : 19.559.175 TL

**Ortaklık Paylarının İlk Defa Borsada İşlem Görmeye Başladığı Tarih** : 28.03.2000

**Ortaklık Son Beş Yıl İçinde Halka Açılmışsa İlk Halka Arzda 1 TL Nominal Değerli Payın Halka Arz Fiyatı** : Yoktur.

: Yoktur.

**Ortaklık Son Beş Yıl İçinde Halka Açılmışsa Ortaklık Paylarının İlk Defa Borsada İşlem Görmeye Başladığı Tarihte Halka Arz Edilen Payların Nominal Tutarı ile Halka Arz Sonucundaki Ortaklık Sermayesine Oranı**

**Pay Satış Bilgi Formunun Tarihinden Bir İşlem Günü Öncesindeki 1 TL Nominal Değerli Ortaklık Payının Borsa Kapanış Fiyatı** : 185,00 TL

**Pay Satış Bilgi Formunun Tarihinden Bir İşlem Günü Öncesindeki Ortaklığın Fiili Dolaşımdaki Paylarının Nominal Tutarı ile Ortaklık Sermayesine Oranı** : 4.624.473,59 TL / % 23,64

**İnternet Adresi** : [www.doganburda.com](http://www.doganburda.com)

### 2.2. Son On İki Ay İçinde Ortaklık Paylarının Borsa Performansı Hakkında Bilgi:

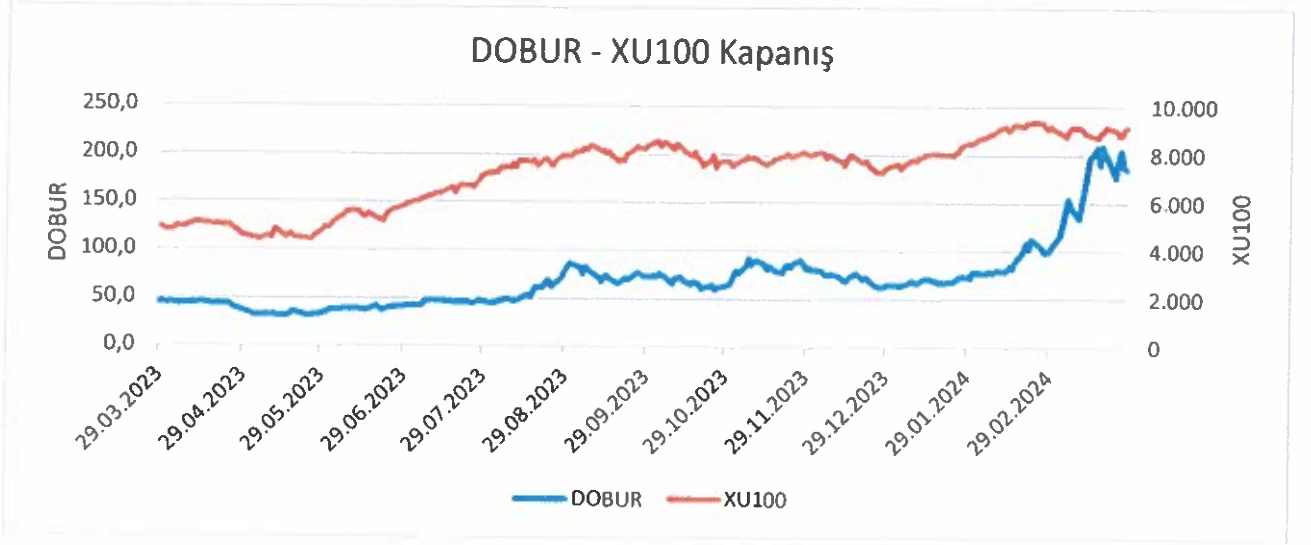
Son 12 ay içerisinde Ortaklık paylarının en yüksek ve en düşük Borsa kapanış fiyatlarına ilişkin bilgilere aşağıdaki tabloda yer verilmektedir:

	Fiyat (TL)	Tarih
En Düşük Kapanış Fiyatı	30,72	15.05.2023 ve 16.05.2023
En Yüksek Kapanış Fiyatı	208,70	20.03.2024

Son 12 ay içerisinde Ortaklık paylarının BIST100 endeksi ile karşılaştırmalı performansına ilişkin grafik aşağıda yer almaktadır:



DOĞAN  
SERMAYELER MENKUL DEĞERLER  
HOLDİNG A.Ş.



**2.3. Son Üç Yıl ve İçinde Bulunulan Yılda Yapılan Sermaye Artırımları ve Kaynakları İle Sermaye Azaltımları, Oluşturulan/İptal Edilen Pay Grupları ve Pay Sayısında Değişikliğe Yol Açan Diğer İşlemlere İlişkin Bilgi:**  
Yoktur.

**2.4. Ortaklığın Kamuya Açıklanmış Belgeleri:**

Ortaklık tarafından yayımlanmış izahname, faaliyet raporları, bağımsız denetim raporları ve finansal tablolar gibi belgelerin ya da ortaklıkla ilgili özel durum açıklamalarının incelenmesi suretiyle ortaklık faaliyetleri hakkında bilgi edinilebilir. Söz konusu belgeler incelenirken, ilişkili oldukları dönem dikkate alınmalıdır. Ortaklığın internet sitesi veya Kamuyu Aydınlatma Platformu (KAP) aracılığıyla ilan etmesi gereken izahname, faaliyet raporları, bağımsız denetim raporları, finansal tablolar gibi belgelere ve ortaklıkla ilgili özel durum açıklamalarına Ortaklığın [www.doganburda.com](http://www.doganburda.com) adresli internet sitesinden ve KAP'tan ([kap.org.tr](http://kap.org.tr)) ulaşılabilir.

### 3. SATILACAK PAYLARA İLİŞKİN BİLGİLER İLE ANA PAY SAHİPLERİ

#### 3.1. Satılacak Paylara İlişkin Bilgiler

Varsa Ortaklıktaki İmtiyazlı Pay Sahipleri	Varsa Satışı Yapacak Kişinin Sahip Olduğu İmtiyazlı Payların Nominal Tutarı ile Toplam Sermayeye Oranı		Varsa Satışı Yapacak Kişinin Sahip Olduğu İmtiyazlı Payların Nominal Tutarı ile Toplam İmtiyazlı Paylara Oranı		Satışı Yapacak Kişinin Sahip Olduğu Tüm Payların Nominal Tutarı ile Toplam Sermayeye Oranı		Satılmak İstenen Payların Nominal Tutarı ile Toplam Sermayeye Oranı		Satış Sonrası Kalacak Tüm Paylarının Nominal Tutarı ile Toplam Sermayeye Oranı	
	Tutar	Oran	Tutar	Oran	Tutar	Oran	Tutar	Oran	Tutar	Oran
Yoktur	Yoktur	Yoktur	Yoktur	Yoktur	7.474.920,00	38,22%	603.958,00	3,09%	6.870.962,00	35,13%
	<b>Toplam</b>				<b>7.474.920,00</b>	<b>38,22%</b>	<b>603.958,00</b>	<b>3,09%</b>	<b>6.870.962,00</b>	<b>35,13%</b>



17 Mayıs 2024

Ortaklık Esas Sözleşmesi'nin "Sermaye ve Paylar" başlıklı 6 ncı maddesine göre; Ortaklık'ın çıkarılmış sermayesi tamamen ödenmiş 19.559.175 TL olup, her biri 1 TL (Bir Türk Lirası) itibari değerinde 19.559.175 adet nama yazılı paya bölünmüştür.

Ortaklık sermayesini temsil eden paylara ilişkin pay grubu ve imtiyazlı pay bulunmadığından; satışı yapılacak paylara ilişkin de pay grubu ve dolayısıyla imtiyazlı pay bulunmamaktadır.

İşbu Pay Satış Bilgi Formu kapsamında satışı konu edilmesi planlanan paylar, 603.958 adet nama yazılı paydır.

### 3.2. Pay Satışından Elde Edilecek Gelirin Ortaklık İçin Kullanılacak Olması Halinde Satıştan Elde Edilecek Gelirin Kullanım Yerlerine İlişkin Açıklama

Yoktur.

### 3.3. Son Durum İtibarıyla Sermayedeki veya Toplam Oy Hakkı İçindeki Payları Doğrudan %5 ve Fazlası Olan Gerçek ve Tüzel Kişiler Ayrı Olarak Gösterilmek Kaydıyla Ortaklık Yapısı:

Doğrudan Pay Sahipliğine İlişkin Bilgi		
Ortağın Ticaret Unvanı	Sermaye Payı / Oy Hakkı	
	Son Durum İtibarıyla (01/04/2024)	
	TL	%
Doğan Şirketler Grubu Holding A.Ş.	7.474.920,00	38,22%
Burç'a GMBH	7.449.670,00	38,09%
Borsa'da İşlem Gören	4.634.585,00	23,70%
<b>Toplam</b>	<b>19.559.175,60</b>	<b>100,00%</b>

### 3.4. Sermayedeki veya Toplam Oy Hakkı İçindeki Payları %5 ve Fazlası Olan Gerçek Kişi Ortakların Birbiriyle Akrabalık İlişkileri:

Sermayedeki veya toplam oy hakkı içindeki payları % 5 ve fazlası olan gerçek kişi bulunmamaktadır.

### 3.5. Sermayeyi Temsil Eden Paylar Hakkında Bilgi:


Grubu	Nama/Hamiline Olduğu	İmtiyazların Türü	Bir Payın Nominal Değeri (TL)	Toplam (TL)	Sermayeye Oranı (%)
Yoktur	Nama	Yoktur	1	19.559.175	100
			<b>Toplam</b>	<b>19.559.175</b>	<b>100</b>

Ortaklık sermayesini temsil eden paylara ilişkin pay grubu ve imtiyazlı pay bulunmamaktadır.

## 4. SEÇİLMİŞ FİNANSAL BİLGİLER

Ortaklık, finansal tablolarını Sermaye Piyasası Kurulu'nun II-14.1 sayılı "Sermaye Piyasasında Finansal Raporlamaya İlişkin Esaslar Tebliği" kapsamında "solo" olarak düzenlemektedir.

Ortaklığın 31.12.2022 ve 31.12.2021 tarihlerinde sona eren hesap dönemlerine ilişkin bağımsız denetimden geçmiş finansal durum tabloları ile sınırlı bağımsız denetimden geçmiş 30.06.2023 tarihli ara dönem finansal tablosundan seçilmiş finansal bilgilere aşağıdaki tabloda yer verilmektedir.



DOĞAN  
ŞİRKETLER GRUBU  
HOLDİNG A.Ş.

<b>FİNANSAL DURUM TABLOSU</b>	<b>31.12.2021</b> (bağımsız denetimden geçmiş)	<b>31.12.2022</b> (bağımsız denetimden geçmiş)	<b>30.06.2023</b> (sınırlı bağımsız denetimden geçmiş)
<b>Nakit ve Nakit Benzerleri</b>	31.014.145	39.089.616	46.330.941
<b>Finansal Yatırımlar</b>	0	0	0
<b>Ticari Alacaklar</b>	25.155.816	43.372.331	71.982.574
<i>İlişkili Taraflardan Ticari Alacaklar</i>	83.808	289.051	950.371
<i>İlişkili Olmayan Taraflardan Ticari Alacaklar</i>	25.072.008	43.083.280	71.032.203
<b>Stoklar</b>	2.214.416	3.311.309	3.532.347
<b>TOPLAM DÖNEN VARLIKLAR</b>	60.856.600	88.294.005	127.319.727
<b>Maddi Duran Varlıklar</b>	710.514	2.329.275	2.064.250
<b>Ertelenmiş Vergi Varlığı</b>	5.260.811	8.286.372	12.521.486
<b>TOPLAM DURAN VARLIKLAR</b>	10.090.947	12.203.005	20.114.149
<b>TOPLAM VARLIKLAR</b>	70.947.547	100.497.010	147.433.876
<b>Ticari Borçlar</b>	16.704.763	29.108.263	50.451.997
<b>Kısa Vadeli Karşılıklar</b>	5.954.221	8.109.072	11.763.602
<b>TOPLAM KISA VADELİ YÜKÜMLÜLÜKLER</b>	32.533.568	50.401.801	81.249.626
<b>Uzun Vadeli Karşılıklar</b>	12.608.304	22.543.803	34.888.388
<b>TOPLAM UZUN VADELİ YÜKÜMLÜLÜKLER</b>	14.047.860	22.774.984	38.537.920
<b>TOPLAM YÜKÜMLÜLÜKLER</b>	46.581.428	73.176.785	119.787.546
<b>Ana Ortaklığa Ait Özkaynaklar</b>	24.366.119	27.320.225	27.646.330
<b>Ödenmiş Sermaye</b>	19.559.175	19.559.175	19.559.175
<b>Kar veya Zararda Yeniden Sınıflandırılmayacak Birikmiş Diğer Kapsamlı Gelirler (Giderler)</b>			
<b>Geçmiş Yıllar Karları veya Zararları</b>	-7.470.241	-13.125.779	-22.599.183
<b>Net Dönem Karı veya Zararı</b>	-2.843.852	7.157.380	15.179.078
<b>TOPLAM ÖZKAYNAKLAR</b>	10.068.543	8.609.644	9.799.509
<b>TOPLAM KAYNAKLAR</b>	24.366.119	27.320.225	27.646.330
	70.947.547	100.497.010	147.433.876

Ortaklığın 31.12.2022 ve 31.12.2021 tarihlerinde sona eren hesap dönemlerine ilişkin bağımsız denetimden geçmiş kar veya zarar tabloları ile 30.06.2023 tarihinde sona eren ara hesap dönemine ilişkin sınırlı bağımsız denetimden geçmiş kar veya zarar tablolarından seçilmiş finansal bilgilere aşağıdaki tabloda yer verilmektedir:

<b>KAR veya ZARAR TABLOSU</b>	<b>31.12.2021</b> (bağımsız denetimden geçmiş)	<b>31.12.2022</b> (bağımsız denetimden geçmiş)	<b>30.06.2023</b> (sınırlı bağımsız denetimden geçmiş)
<b>Hasılat</b>	89.534.861	159.812.318	129.754.257
<b>Satışların Maliyeti</b>	-51.564.888	-84.315.011	-70.377.894
<b>Brüt Kar / Zarar</b>	37.969.973	75.497.307	59.376.363
<i>Genel yönetim giderleri</i>	-9.774.529	-16.268.668	-12.738.626
<i>Pazarlama giderleri</i>	-27.864.105	-59.230.153	-47.250.973
<i>Esas faaliyetlerden diğer gelirler</i>	15.668.888	16.476.715	17.262.159
<i>Esas faaliyetlerden diğer giderler</i>	-2.232.113	-3.820.385	-3.647.258
<b>Esas Faaliyet Karı / Zararı</b>	13.768.114	12.654.816	13.001.665
<i>Finansman Geliri</i>	0	0	0



17 Mayıs 2024

**ÖZKAN**  
**YATIRIM MENKUL DEĞERLER A.Ş.**

<i>Finansman Gideri</i>	-1.049.610	-719.449	-1.142.658
<b>Sürdürülen Faaliyetler Dönem Karı / Zararı</b>	12.677.409	11.977.530	11.859.431
<b>Net Dönem Karı / Zararı</b>	10.068.543	8.609.644	9.799.509
<b>Dönem Karı / Zararının Dağılımı</b>			
<i>Azınlık Payları</i>	0	0	0
<i>Ana Ortaklık Payları</i>	10.068.543	8.609.644	9.799.509
<b>Pay Başına Kazanç / Kayıp</b>	0,5148	0,4402	0,5010

## 5. KAR DAĞITIM BİLGİLERİ

Ortaklığın son iki yıldaki kar dağıtım işlemlerine ilişkin bilgilere aşağıdaki tabloda yer verilmektedir:

	31.12.2021	31.12.2022
<b>Net Dönem Karı*</b>	10.068.543,00	8.609.644,00
<b>Dağıtılabilir Dönem Karı**</b>	-1.080.801,57	6.939.150,56
<b>Dağıtılmasına Karar Verilen Tutar</b>	0,00	0,00
<b>Dağıtım Şekli</b>		
<i>Nakit</i>	0,00	0,00
<i>Bedelsiz</i>	0,00	0,00
<b>1 TL Nominal Değerli Pay Başına Düşen Kar Payı Tutarı</b>		
<i>Nakit</i>	0,00	0,00
<i>Bedelsiz</i>	0,00	0,00

\* Sermaye Piyasası Kurulu'nun II-14.1 sayılı "Sermaye Piyasasında Finansal Raporlamaya İlişkin Esaslar Tebliği" kapsamında hesaplanan net dönem karı tutarıdır.

\*\* Sermaye Piyasası Kurulu'nun II-14.1 sayılı "Sermaye Piyasasında Finansal Raporlamaya İlişkin Esaslar Tebliği" kapsamında bağışlar eklenmiş net dağıtılabilir dönem karı tutarıdır.



17 Mart 2023

**BOĞAN**  
**SİRKETLER GRUBU**  
**YÖNETİM A.Ş.**