

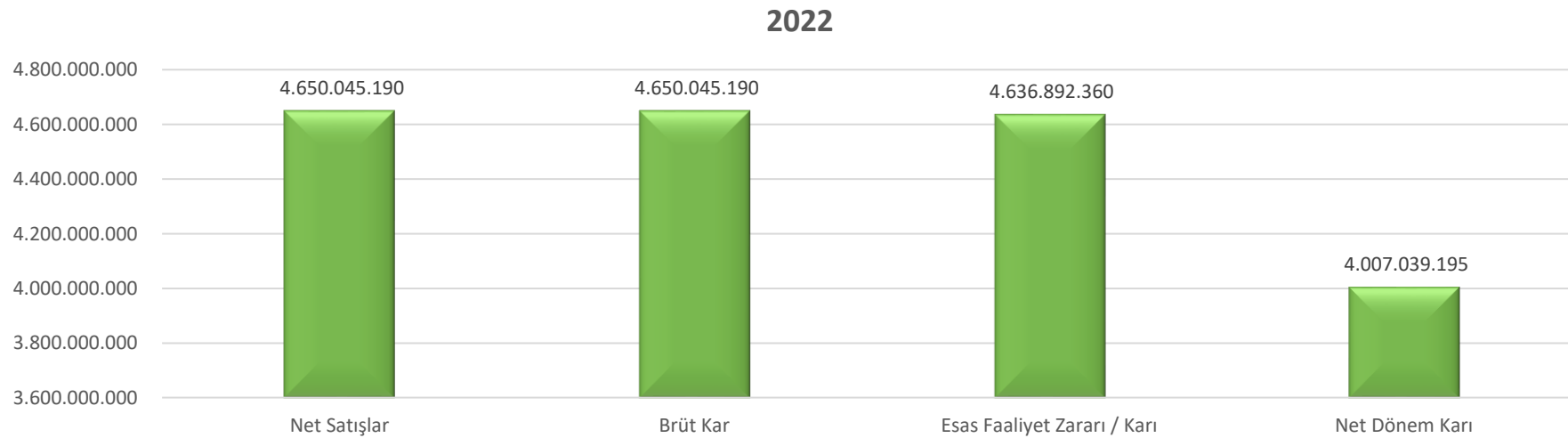
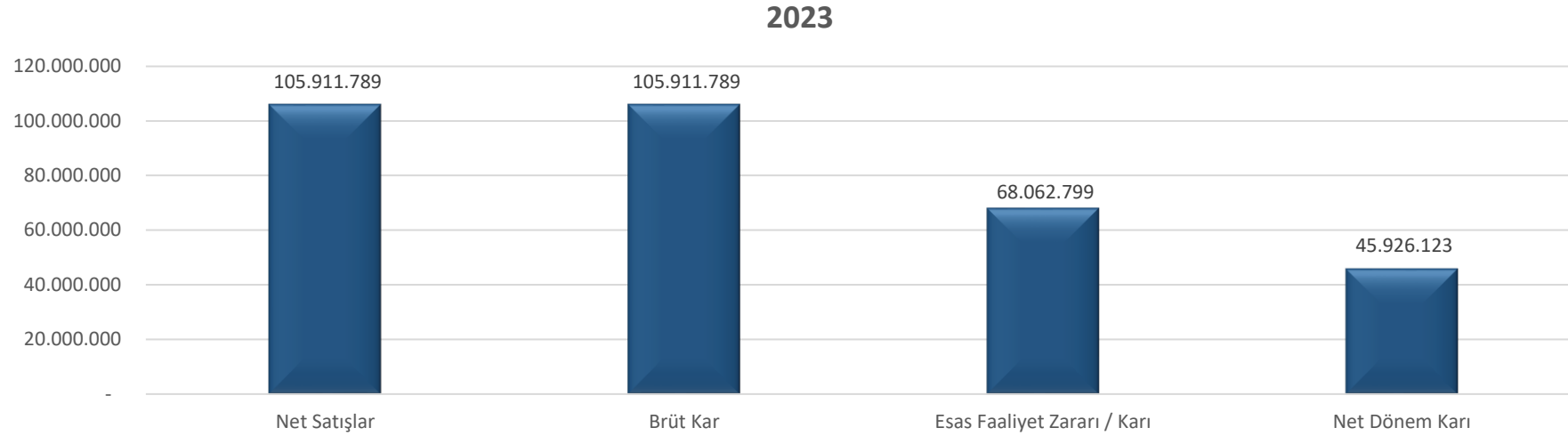


INVESTCO HOLDİNG A.Ş.

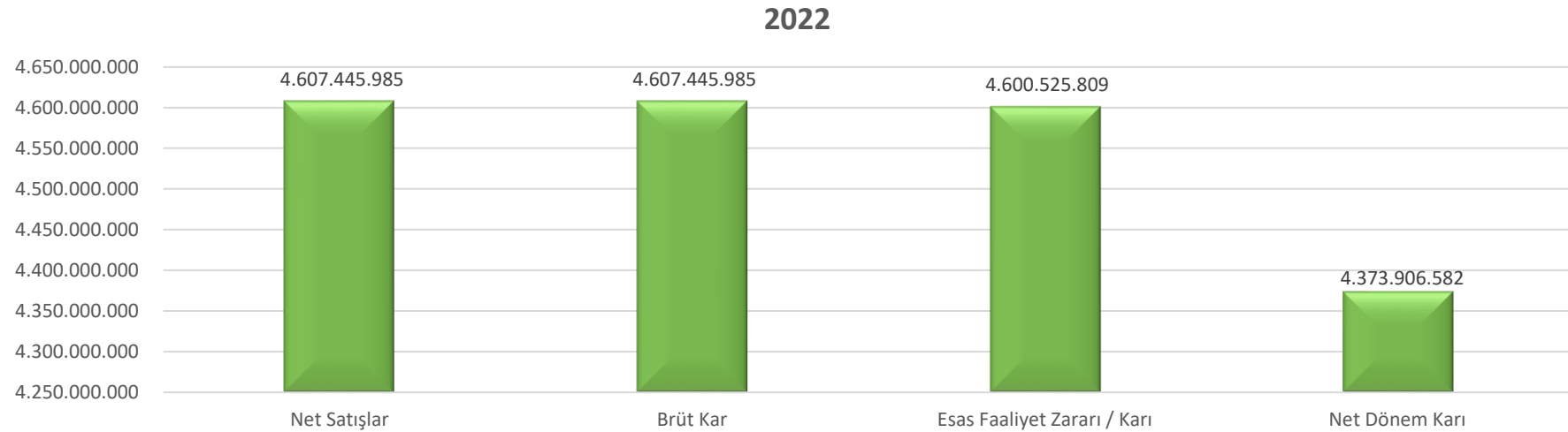
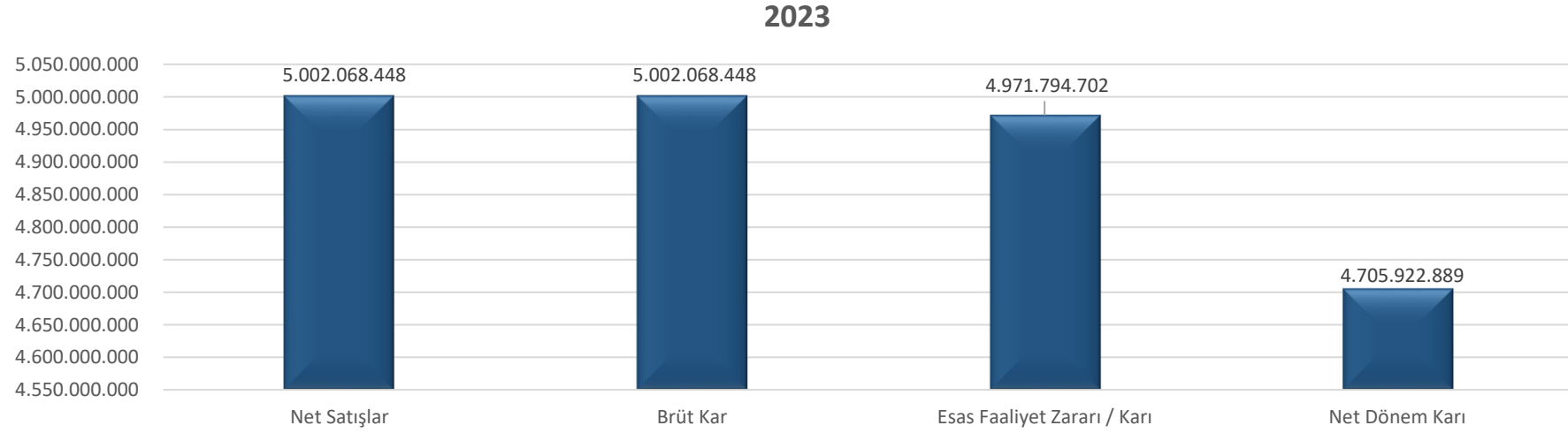
2023 YILI FİNANSAL
SONUÇLARI



TMS 29 Enflasyon Muhasebesi Dahil Gelir/Gider Göstergeleri



TMS 29 Enflasyon Muhasebesi Hariç Gelir/Gider Göstergeleri



TMS 29 Enflasyon Muhasebesi Dahil Bilanço Göstergeleri



TMS 29 Enflasyon Muhasebesi Hariç Bilanço Göstergeleri



(TL)	TMS 29 Enflasyon Muhasebesi Dahil		TMS 29 Enflasyon Muhasebesi Hariç	
	2023	2022	2023	2022
Toplam Varlıklar	13.252.118.604	13.668.858.126	13.246.105.066	8.295.501.713
Toplam Yükümlülükler	452.335.744	843.791.268	790.014.963	511.124.363
Toplam Özkaynaklar	12.799.782.860	12.825.066.858	12.456.090.103	7.784.377.350
	2023	2022	2023	2022
Net Satışlar	105.911.789	4.650.045.190	5.002.068.448	4.607.445.985
Brüt Kar	105.911.789	4.650.045.190	5.002.068.448	4.607.445.985
Esas Faaliyet Zararı / Karı	68.062.799	4.636.892.360	4.971.794.702	4.600.525.809
Net Dönem Karı	45.926.123	4.007.039.195	4.705.922.889	4.373.906.582
FAVÖK	73.480.091	4.637.943.080	4.975.056.148	4.601.202.782

Özet Kar / Zarar Tablosu	2023 TMS 29 Raporlanan	TMS 29 Etkisi	2023 TMS 29 Etkisi Hariç	2022 TMS 29 Raporlanan	TMS 29 Etkisi	2022 TMS 29 Etkisi Hariç
Satış Gelirleri	105.911.789	- 4.896.156.659	5.002.068.448	4.650.045.190	42.599.205	4.607.445.985
FAVÖK	73.480.091	- 4.901.576.057	4.975.056.148	4.637.943.080	36.740.298	4.601.202.782
Faaliyet Karı	68.062.799	- 4.903.731.903	4.971.794.702	4.636.892.360	36.366.551	4.600.525.809
Vergi Gelirleri / (Giderleri)	162.068.542	600.088.791	- 438.020.249	- 435.959.650	- 97.974.480	- 337.985.170
Net Kar	45.926.123	- 4.659.996.766	4.705.922.889	4.007.039.195	- 366.867.387	4.373.906.582
Özet Bilanço	2023 TMS 29 Raporlanan	TMS 29 Etkisi	2023 TMS 29 Etkisi Hariç	2022 TMS 29 Raporlanan	TMS 29 Etkisi	2022 TMS 29 Etkisi Hariç
Nakit ve Nakit Benzerleri	716.517.700	-	716.517.700	869.149.591	341.666.314	527.483.277
Maddi Duran Varlıklar	129.598.895	4.476.497	125.122.398	135.131.988	53.167.173	81.964.815
Maddi Olmayan Duran Varlıklar	90.839	37.028	53.811	122.613	73.482	49.131
Toplam Varlıklar	13.252.118.604	6.013.538	13.246.105.066	13.668.858.126	5.373.356.413	8.295.501.713
Özkaynak	12.799.782.860	343.692.757	12.456.090.103	12.825.066.858	5.040.689.508	7.784.377.350

2023 yılı finansal sonuçlarına ilişkin ekli sunumda, SPK'nın 07.03.2024 tarih ve 14/382 sayılı İlke Kararı kapsamında; Şirketimiz finansal raporları ile aynı sorumluluk esaslarına tabi olmak üzere; yatırımcı ve analistler tarafından sağlıklı bir analiz yapılabilmesi için, geçmiş döneme ait enflasyon muhasebesi uygulanmamış verilere de yer verilmiştir.

Söz konusu enflasyon muhasebesi uygulanmamış finansal veriler, finansal performansımıza yönelik tutarlı ve karşılaştırılabilir bir değerlendirme yapılabilmesi amacıyla sadece bu döneme özgü olarak açıklanmış olup, bağımsız denetimden geçmemiş, yönetim raporlaması kapsamında hazırlanan bilgileri içermektedir.