



TürkTraktör



YATIRIMCI SUNUMU

22.02.2024

28.12.2023 tarihli ve 2023/81 sayılı Sermaye Piyasası Kurulu Bülteni ile Sermaye Piyasası Kurulu'nun finansal raporlama düzenlemelerine tabi ihraççılar ve sermaye piyasası kurumlarının, 31.12.2023 tarihinde veya sonrasında sona eren hesap dönemlerine ait yıllık finansal raporlarından başlamak üzere TMS 29 hükümlerini uygulamak suretiyle enflasyon muhasebesi uygulamasına karar verildiği kamuya duyurulmuştur.

2023 yılı finansal sonuçlarına ilişkin olarak hazırlanan bu sunumda, Sermaye Piyasası Kurulu'nun 28.12.2023 tarihli Kararı'na uygun olarak Türkiye Muhasebe/ Finansal Raporlama Standartlarını uygulayan Şirketimizin TMS 29 hükümlerine göre enflasyon muhasebesi uygulanmış ve bağımsız denetimden geçmiş finansal verileri esas alınmıştır. Bu bilgilere ilave olarak, Şirketimizin geleceğe yönelik kamuya açıkladığı beklentiler ile 2023 yılı ara dönem performansının enflasyon muhasebesi uygulanmamış (tarihi) finansal veriler kullanılarak raporlanmış olması dikkate alınarak, yatırımcı ve analistler tarafından sağlıklı bir analiz yapılabilmesi için, geçmiş dönemlerde yatırımcı sunumlarında kullanılan seçilmiş gösterge niteliğindeki kalemler için tarihi maliyetlere göre hazırlanan verilere de yer verilmiştir. Söz konusu ilave bilgiler, sadece bu döneme özgü olarak açıklanmış olup, bağımsız denetimden geçmemiş, yönetim raporlaması kapsamında hazırlanan bilgileri içermektedir.

Bu sunumda ileriye dönük bazı ifade, görüş ve tahmini rakamlar yer almaktadır. Bunlar Şirket Yönetiminin gelecekteki duruma ilişkin şu andaki görüşlerini yansıtmaktadır ve belli varsayımları içermektedir. Mevcut koşullar altında bu sunuşta yansıtılan beklentilerin mantıklı olduğu düşünülmesine karşın; gerçekleştirmeler, ileriye dönük görüşleri ve tahmini rakamları oluşturan değişkenlerde ve varsayımlardaki gelişim ve gerçekleştirmelere bağımlı olarak farklılık gösterebilecektir. Bu sunumun içeriğinin kullanımından doğabilecek zararlardan TürkTraktör ya da TürkTraktör'ün herhangi bir yönetim kurulu üyesi, yöneticisi, çalışanı veya herhangi diğer bir kişi sorumlu tutulamaz.

KURUMSAL YAPI



1954
yılında kuruldu.



Yıllık
54.000 adet
traktör üretim kapasitesi*

Toplam **2.938** personel**
2.195 saha çalışanı
743 ofis çalışanı



Türk otomotiv sektörünün halen faaliyette olan en eski üretici kuruluşu

Ortaklık Yapısı



%37,5

1926 yılında kurulan Koç Holding, gelirleri ve ihracatının yanı sıra, Borsa İstanbul'dan aldığı pay, ödediği vergiler ve yarattığı istihdam ile Türkiye'nin en büyük sanayi ve hizmet kuruluşu



%25

Halka Açık Kısım
Borsa İstanbul'da **TTRAK**
sembolü ile işlem görmektedir



%37,5

Hem tasarım hem de üretim süreçlerini kapsayan endüstriyel deneyime ve farklı ihtiyaçlara hitap edebilen geniş ürün yelpazesine sahip CNH Industrial, traktörler ve tarım makineleri ve iş makineleri sektöründe faaliyet gösteren lider şirketlerden biri

*2 vardiya çalışılması halinde
**31.12..2023 itibarıyla



Ankara Fabrikası

Motor, Transmisyon ve Aks Üretim Merkezi
İş Makinesi Üretim Merkezi
Açılış : 25.06.1954
Kapalı Alan : 82.000 m²
Toplam Alan : 257.325 m²



Erenler Fabrikası

Boyahane ve Traktör Montaj Süreçleri
Açılış : 17.06.2014
Kapalı Alan : 68.613 m²
Toplam Alan : 402.162 m²



Ankara İş Makineleri Tesisi

Kapalı Alan : 3.245 m²
Toplam Alan : 9.748 m²




İzmir İş Makineleri Tesisi

Açılış : 18.09.2014
Kapalı Alan : 3.157 m²
Toplam Alan : 6.396 m²



Akyurt - Ankara Satış Sonrası Operasyon Merkezi

Açılış : 01.04.2010
Kapalı Alan : 18.279 m²
Toplam Alan : 20.820 m²



İstanbul Ar&Ge Merkezi

Açılış : 16.03.2018
Kapalı Alan : 350 m²

CNH INDUSTRIAL İÇİNDEKİ KONUM

New Holland TD serisi ve **Case IH JX** seri traktörlerin dünyadaki tek tasarım ve üretim merkezi

Yeni Nesil çok amaçlı orta segment seri traktör ve transmisyonlarının dünyadaki tek üretim merkezi

Çok amaçlı hafif segment seri traktör ve transmisyonların dünyadaki tek üretim merkezi

TD serisi transmisyonlar için dünyadaki tek mühendislik ve üretim merkezi

S8000 seri motorların ana üretim merkezi

Özel tip bahçe segment seri traktörlerin, dünyadaki tek tasarım ve üretim merkezi

ÜRETİM TEKNOLOJİSİ

Otomatik üretim birimlerinin ve kompleks kontrol sistemlerinin üretimde kullanılmasına olanak sağlayan esnek üretim hatlarının Türkiye'de ilk uygulayıcısı

Türkiye'de sektöründeki ilk robotik boyahaneye sahip şirket

SEKTÖRÜNDE İLK AR&GE MERKEZİ

2009 yılında Sanayi Bakanlığı tarafından akredite edilen **5.000 m²**'lik Ar&Ge merkezi

2018 yılında İstanbul'da açılan ve 2019 yılında Sanayi Bakanlığı tarafından akredite edilerek Ar&Ge merkezi olan Ar&Ge, Tasarım ve İnovasyon Ofisi

10'u uluslararası olmak üzere, toplam **203** aktif patent*

154'ü araştırmacı olmak üzere, toplam **190** Ar&Ge personeli*

*31.12..2023 itibarıyla

1

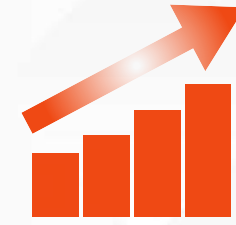
Geniş ürün gamı ile lider traktör üreticisi



- ▶ 54.000 adet traktör kapasitesi ile Türkiye'nin en büyük traktör üreticisi
- ▶ Traktör pazarında kesintisiz 17 yıldır lider
- ▶ Güçlü ihracat performansı
- ▶ Türkiye'de en geniş ve profesyonel satış ve satış sonrası ağı
- ▶ Yüksek kalitede, gelişmiş traktörler geliştiren güçlü Ar&Ge kapasitesi
- ▶ Son teknoloji üretim süreçleri

2

Sürdürülebilir büyüme



- ▶ Üretim süreçlerinde dikey entegrasyon
- ▶ Uzun vadeli ve daimi iş ilişkileri
- ▶ Küresel bakış açısı
- ▶ Tamamlayıcı iş kolları
 - İş Makineleri
 - Yerli kazıcı yükleyici üretimi
 - Tarım Ekipmanları

3

Hissedarlar için yaratılan değer

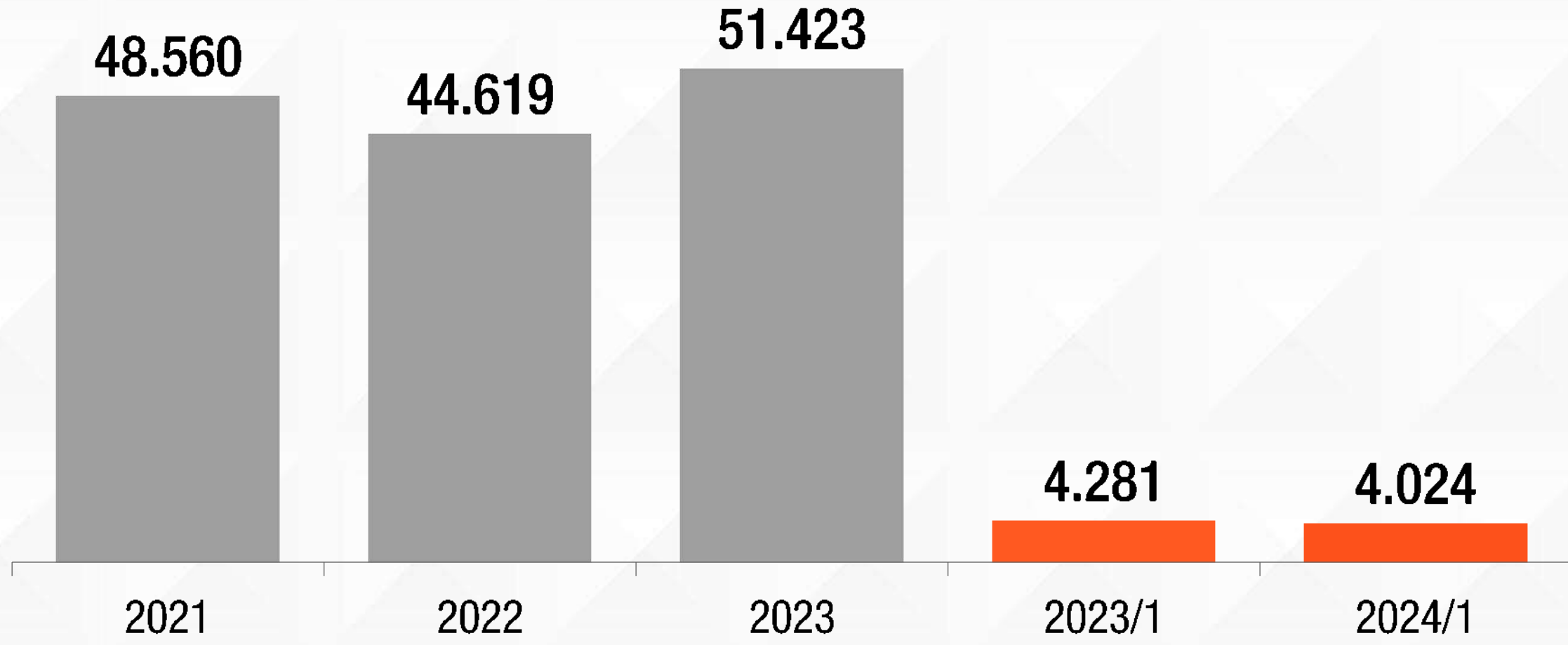


- ▶ Karlılığı sürdürmeye ve büyümeye verilen öncelik
- ▶ Sürdürülebilir temettü politikası
- ▶ Başarılı, karlı operasyonel faaliyetler

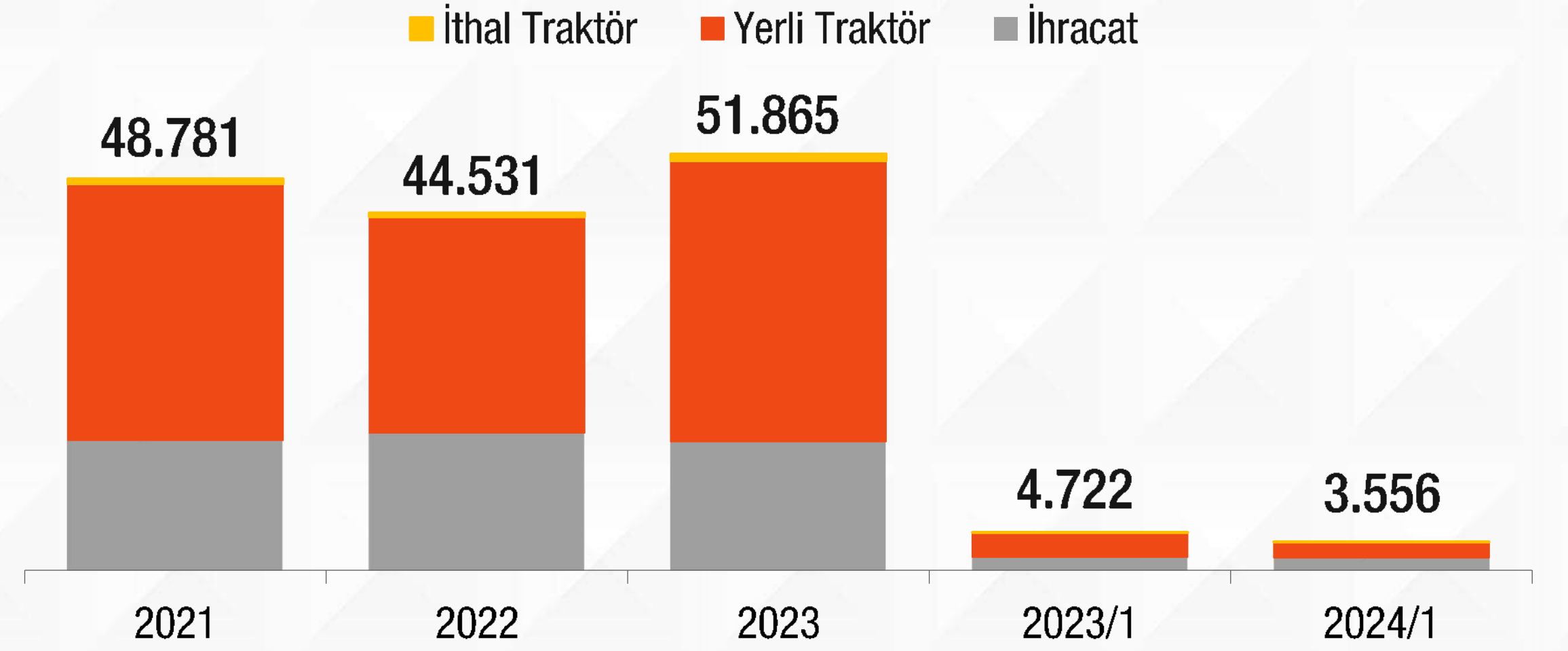
BİR BAKIŞTA TÜRKTRAKTÖR



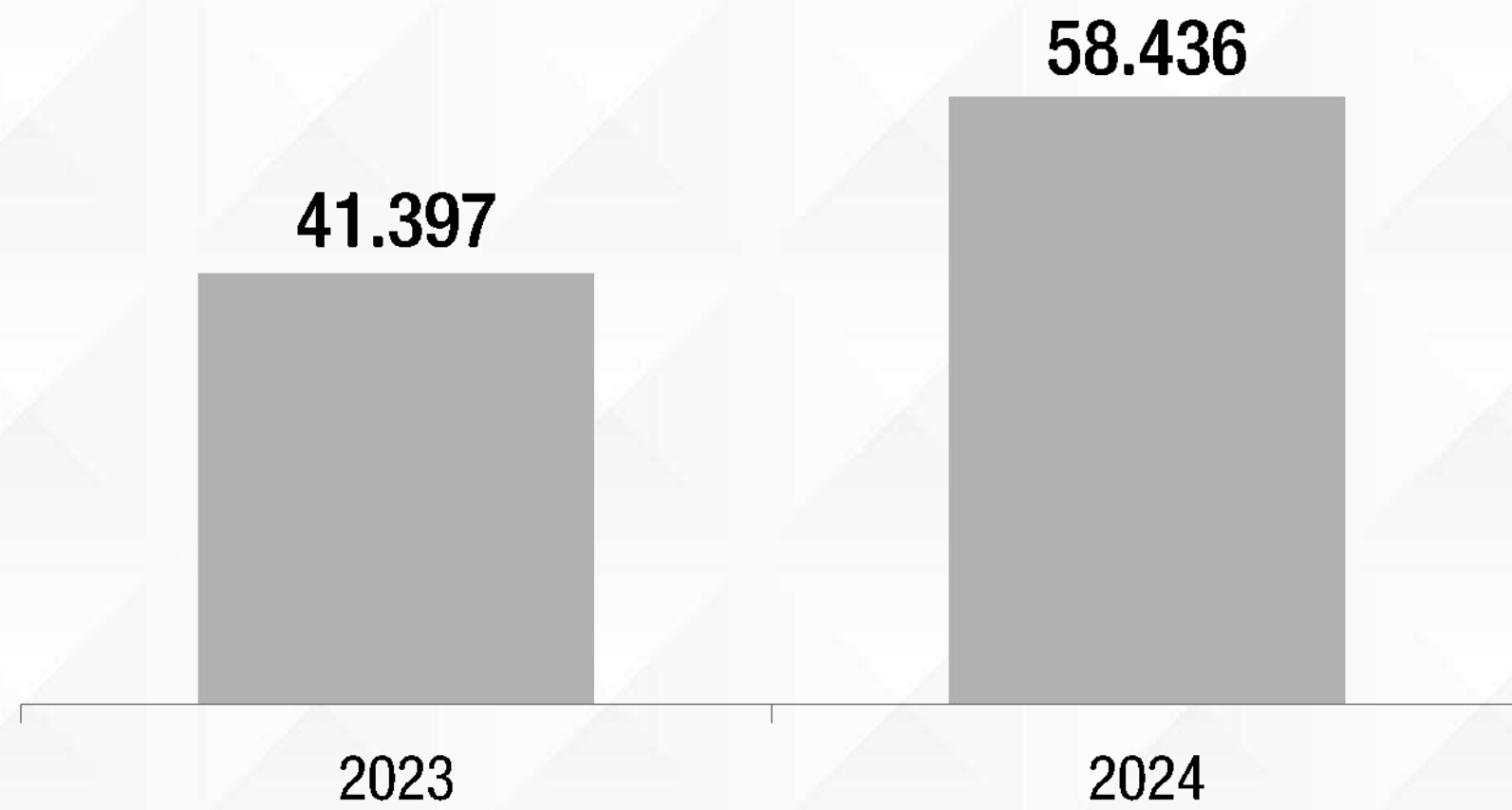
Traktör Üretim (adet)



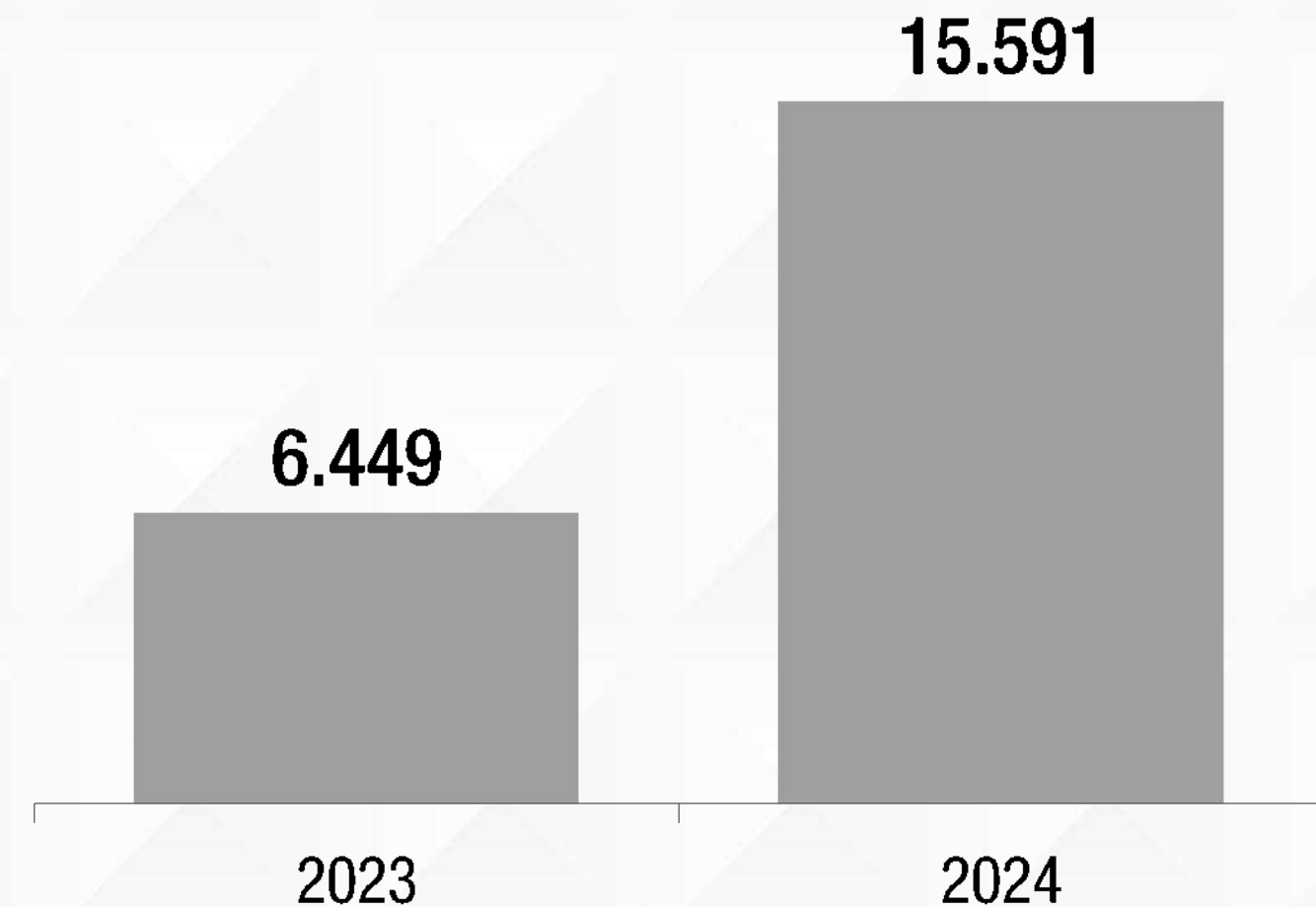
Toplam Traktör Satış (adet)



Toplam Ciro (milyon TL)



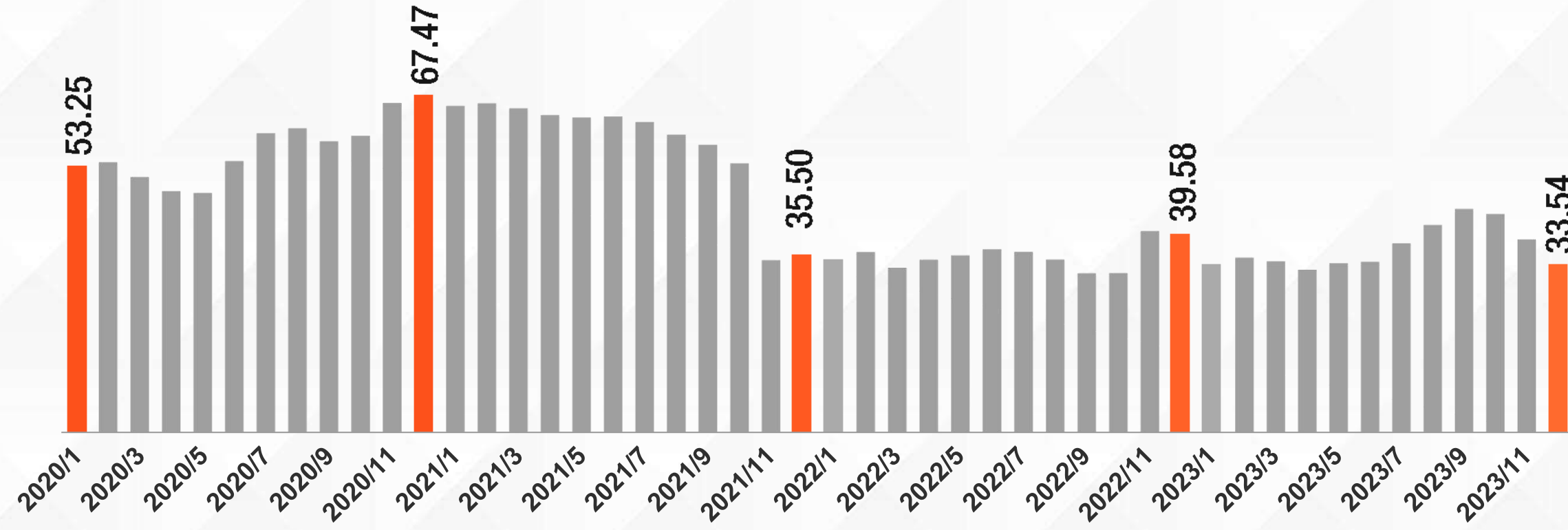
Brüt Kar (milyon TL)



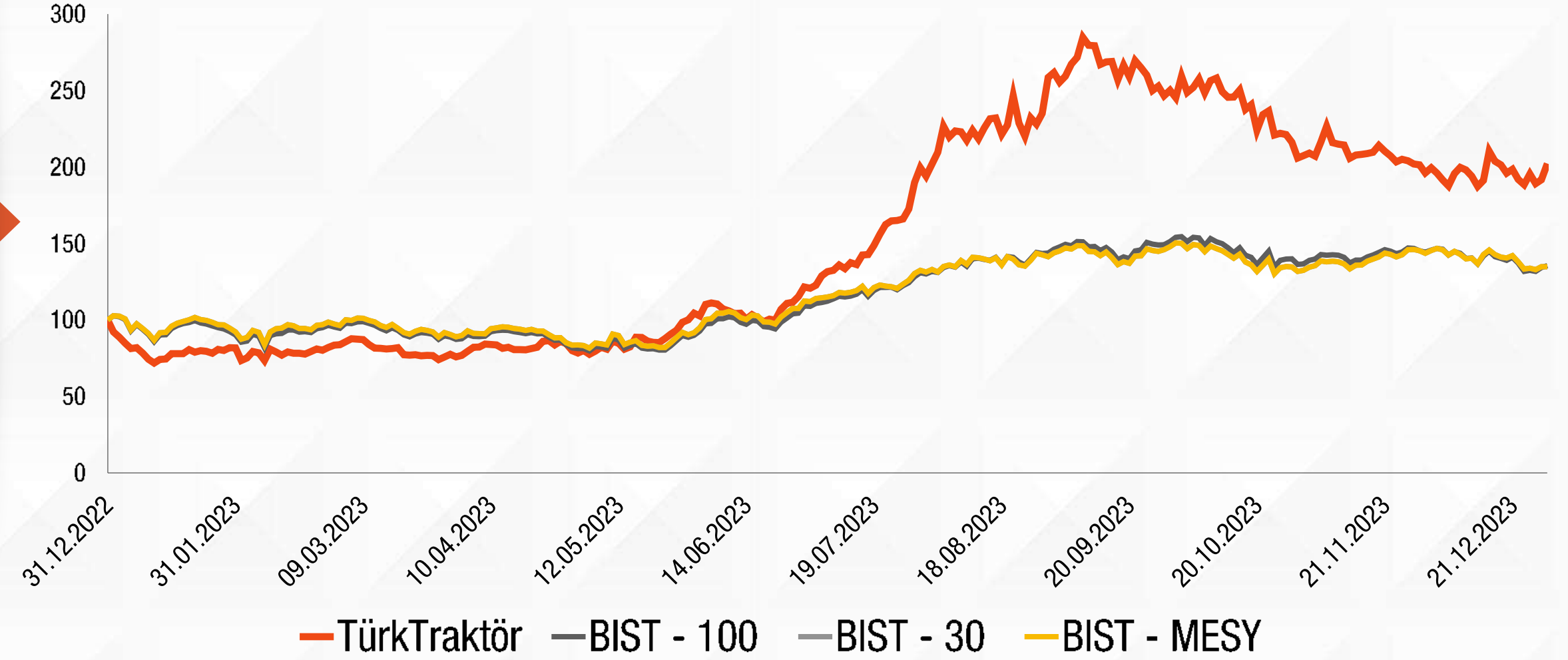
HİSSEDARLAR İÇİN YARATILAN DEĞER



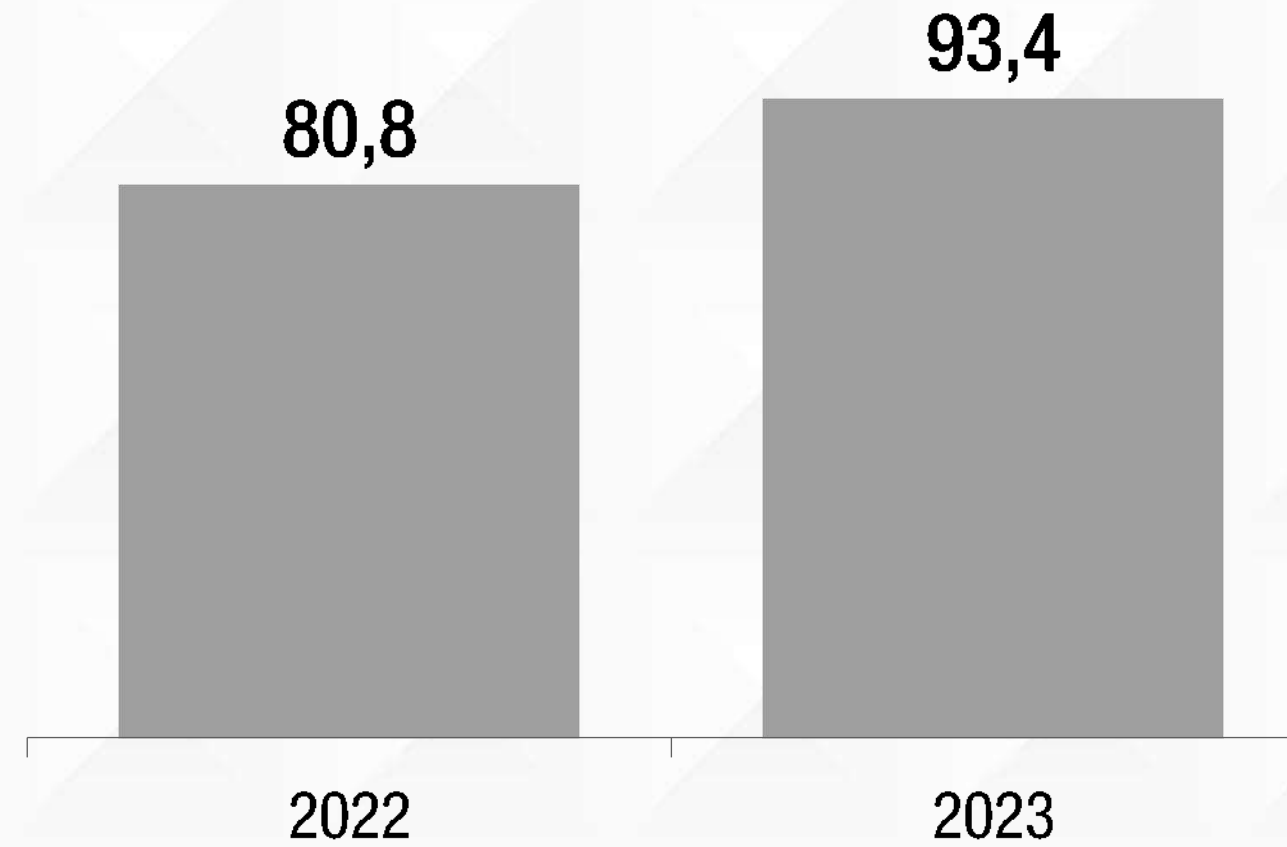
Halka Açık Kısımda Yabancı Payı (%)



Hisse Grafiği



Hisse Başı Kazanç



NEW HOLLAND

Yerli Traktörler (48HP-145HP)
İthal Traktörler (116HP-380HP)



- New Holland ve Case IH markalarının ülke geneline yayılan sektöründeki en geniş satış ve satış sonrası hizmetler ağı ile beraber TürkTraktör son 17 yıllık dönemde Türkiye traktör pazarında kesintisiz pazar lideri olarak çiftçilerin birinci tercihi olmaya devam etmiştir.
- New Holland ve Case IH markalarıyla pazara çok geniş bir ürün gamı sunan TürkTraktör, hem yerli hem de ithal ürünleri için, gerek satış ve servis hizmetleri, gerekse yedek parça tedariki kapsamında ülkemizin her yerinde müşterilerine aynı yüksek kalitede hizmet sağlamaktadır.
- TürkTraktör'ün ortağı CNH Industrial kanalı ile tüm dünyaya ihracatını gerçekleştirdiği traktörler, Türkiye'de Türk mühendisler tarafından tasarlanmakta ve yine üretimde kullanılan parçaların tamamına yakını ülkemizde üretilmektedir.

CASE IH

Yerli Traktörler (55HP-114HP)
İthal Traktörler (114 HP-380HP)





Hafif İş Makineleri



- 2013 yılında CASE ve New Holland marka iş makinelerinin distribütörü olarak iş makineleri sektörüne de adım atan TürkTraktör, bu alanda paletli ekskavatör, lastikli yükleyici, kazıcı yükleyici, teleskopik yükleyici, mini ekskavatör ve nokta dönüşlü mini yükleyicilerden oluşan geniş ürün gamı ile hizmet vermektedir.
- Kullanım maliyetlerini minimuma indiren yüksek teknolojili CASE ve New Holland marka kazıyıcı yükleyiciler ise TürkTraktör tarafından 2020 yılında **Türkiye'de üretilmeye başlanmıştır.**



Hafif İş Makineleri



Ağır İş Makineleri



- New Holland bayi ağı ile yürütülen New Holland hafif iş makineleri satış operasyonları
- CASE direkt satış ekibi tarafından yürütülen ağır iş makineleri satış faaliyetleri



 **NEW HOLLAND**
Tarımsal Ekipmanlar



CASE IH
Tarımsal Ekipmanlar



- Ekipmanlar; toprak işlemeyle başlayan, ekim, ilaçlama, gübreleme, gibi faaliyetlerden sonra hasat ve nakliyeye kadar tüm süreçlerde aktif olarak kullanılan geniş bir ürün yelpazesini kapsamaktadır.
- Tarımsal ekipman grubunda çiftçilerimize klasik yaylı ve döner kulaklı pulluklar, toprak frezeleri ve dik rotovatörler, pnömatik hassas ekim makineleri, hububat ekim makineleri, turbo atomizörler, büyük, silindirik ve küçük balya makineleri, silaj makineleri, biçerdöverler, römorklar, yem karma ve dağıtma vagonları olmak geniş bir ürün yelpazesi sunulmaktadır.

TürkTraktör
Tarımsal Ekipmanlar





- Kesintisiz **17 yıldır pazar lideri**
- **%34,9*** pazar payı
- Tüm bölgeleri kapsayan en geniş bayi ağı
- Geniş müşteri portföyü



- Hedef kitle; profesyonel çiftçiler
- **%9,5*** pazar payı
- Pazarda **2. marka**

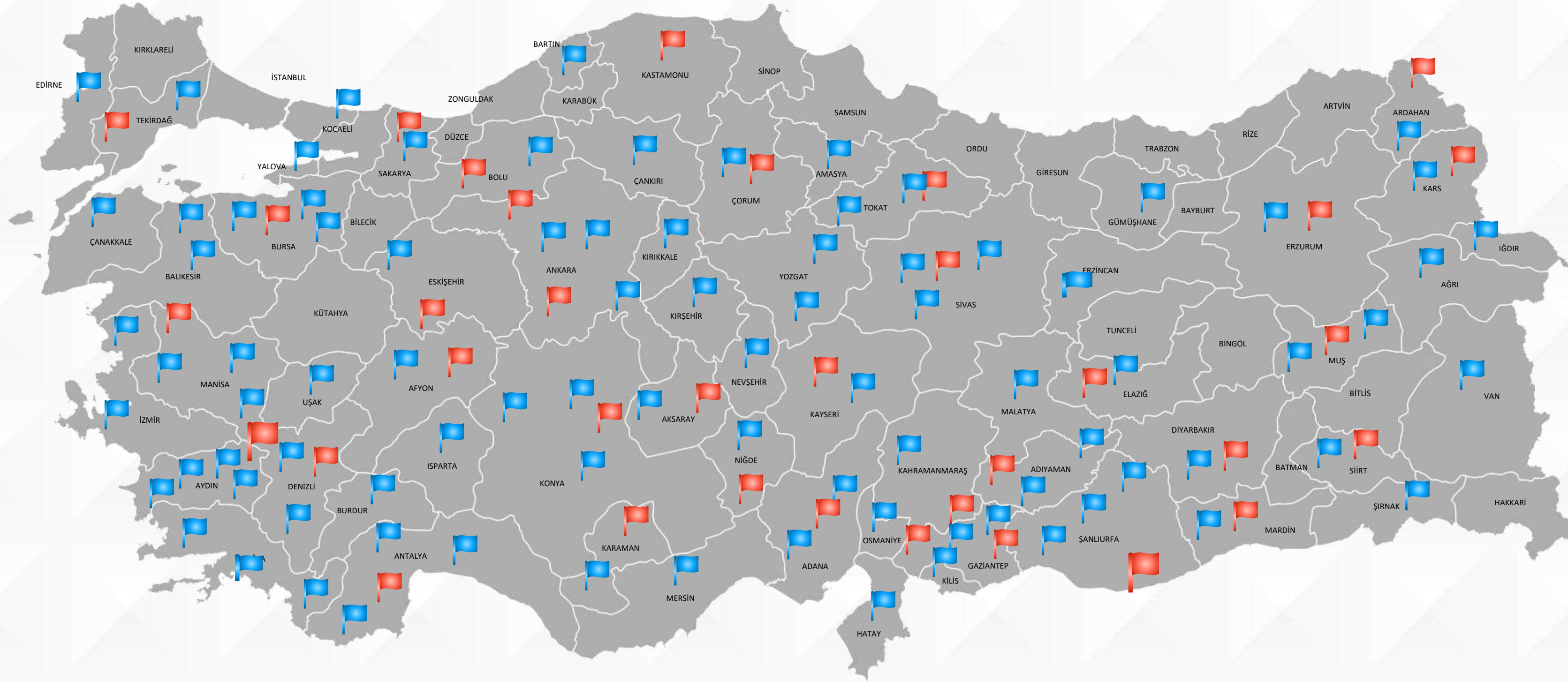


- Artan satışlarımız ile iş makinesi pazarındaki konumumuzu güçlendiriyoruz.
- 2020 yılının başında fabrikamızda üretmeye başladığımız New Holland ve Case yerli kazıyıcı yükleyicilerin satışlarında 2023 yılında geçen yıla göre **%20 artış**



*2023 TÜİK trafik kayıtlarına göre

BAYİ AĞI - TRAKTÖR



89 NH
Traktör Bayi

37 CASE IH
Traktör Bayi

Traktör Bayi Ağındaki Avantajlarımız

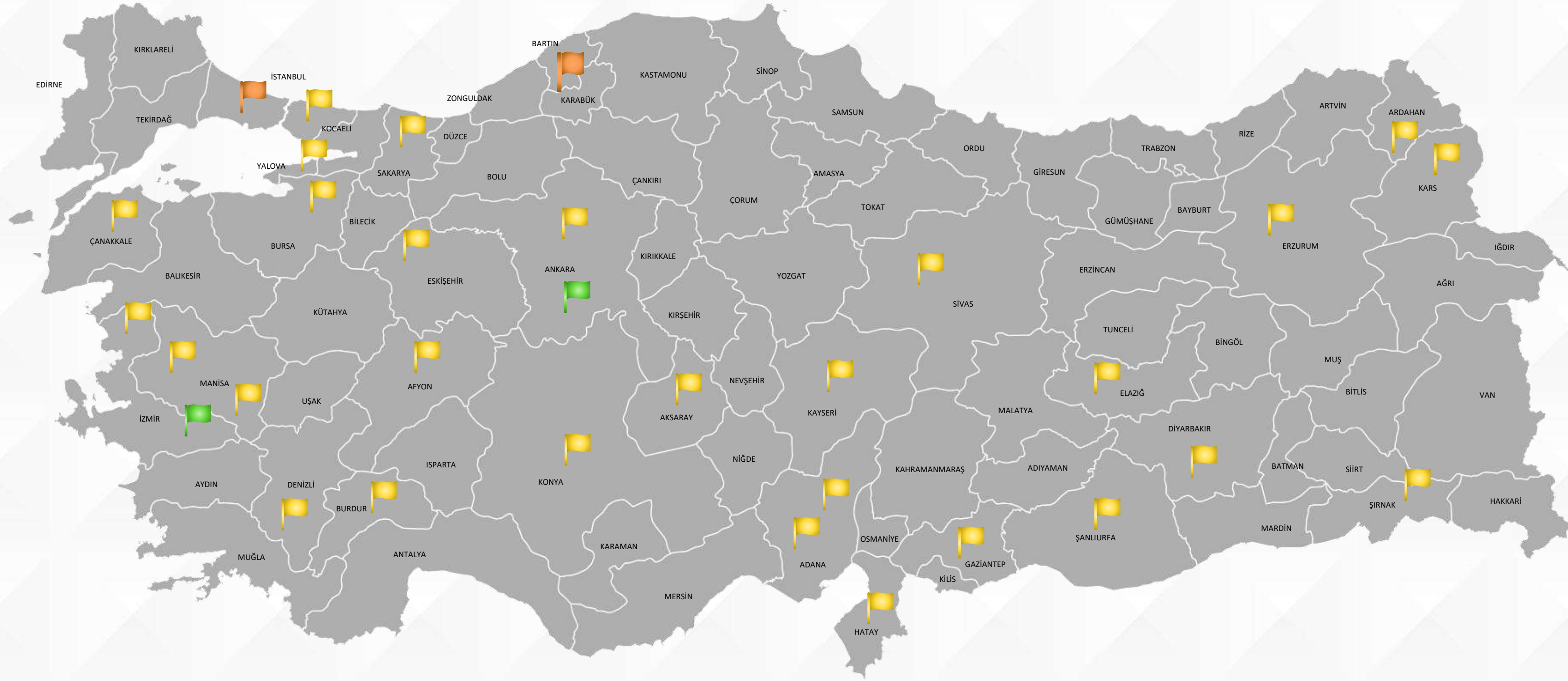
Türkiye tarım sektöründeki en geniş bayi ağı
Yaygın ve müşteriye yakın
Finansal olarak güçlü
Geniş müşteri portföyü
Tecrübe

~400 servis*
(NH ve CASE IH)

~140 yedek parça bayisi*
(NH ve CASE IH)

*31.12.2023 itibarıyla

BAYİ AĞI - İŞ MAKİNESİ



- 2 TürkTraktör İş Makinesi
- 28 NH İş Makinesi Bayi
- 2 CASE İş Makinesi Bayi

~130 servis*
(NH ve CASE)

~40 yedek parça bayisi*
(NH ve CASE)

*31.12.2023 itibarıyla



Türkiye Tarım Ekonomisi
Dünya'da **10.**
(2022 verileri)

Türkiye Tarım Ekonomisi
Avrupa'da **1.**
(2022 verileri)

GSYİH içindeki pay **%5,3**
(3Ç 2023 verileri)
(12 aylık ortalama)

İstihdam içindeki pay **%14,6**
(4Ç 2023 verileri)

Bitkisel Üretim 2022 – 2023 (milyon ton)



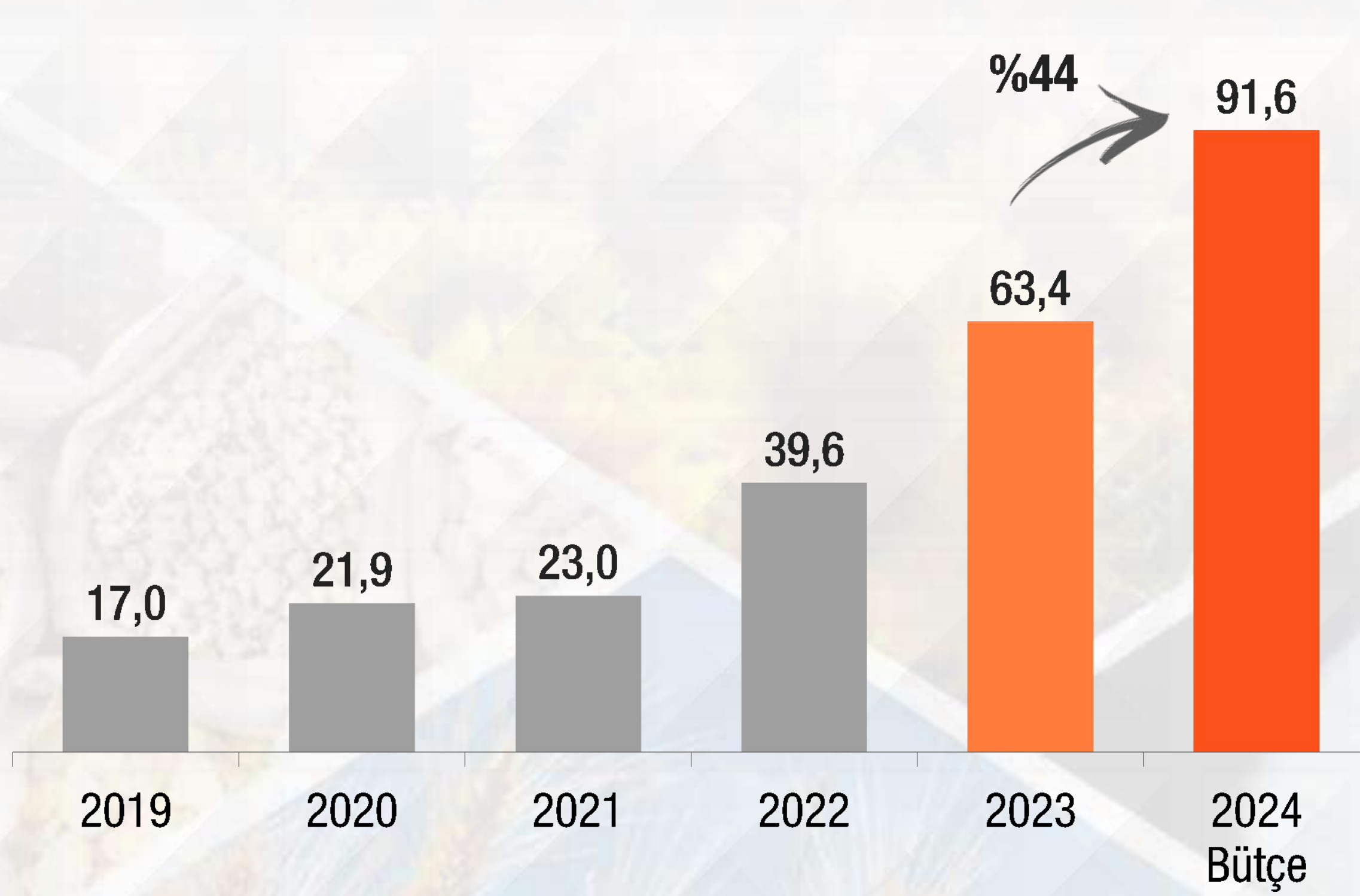
Kaynak: Dünya Bankası & TÜİK

TÜRKİYE'DE TARIMSAL DESTEK PROGRAMLARI



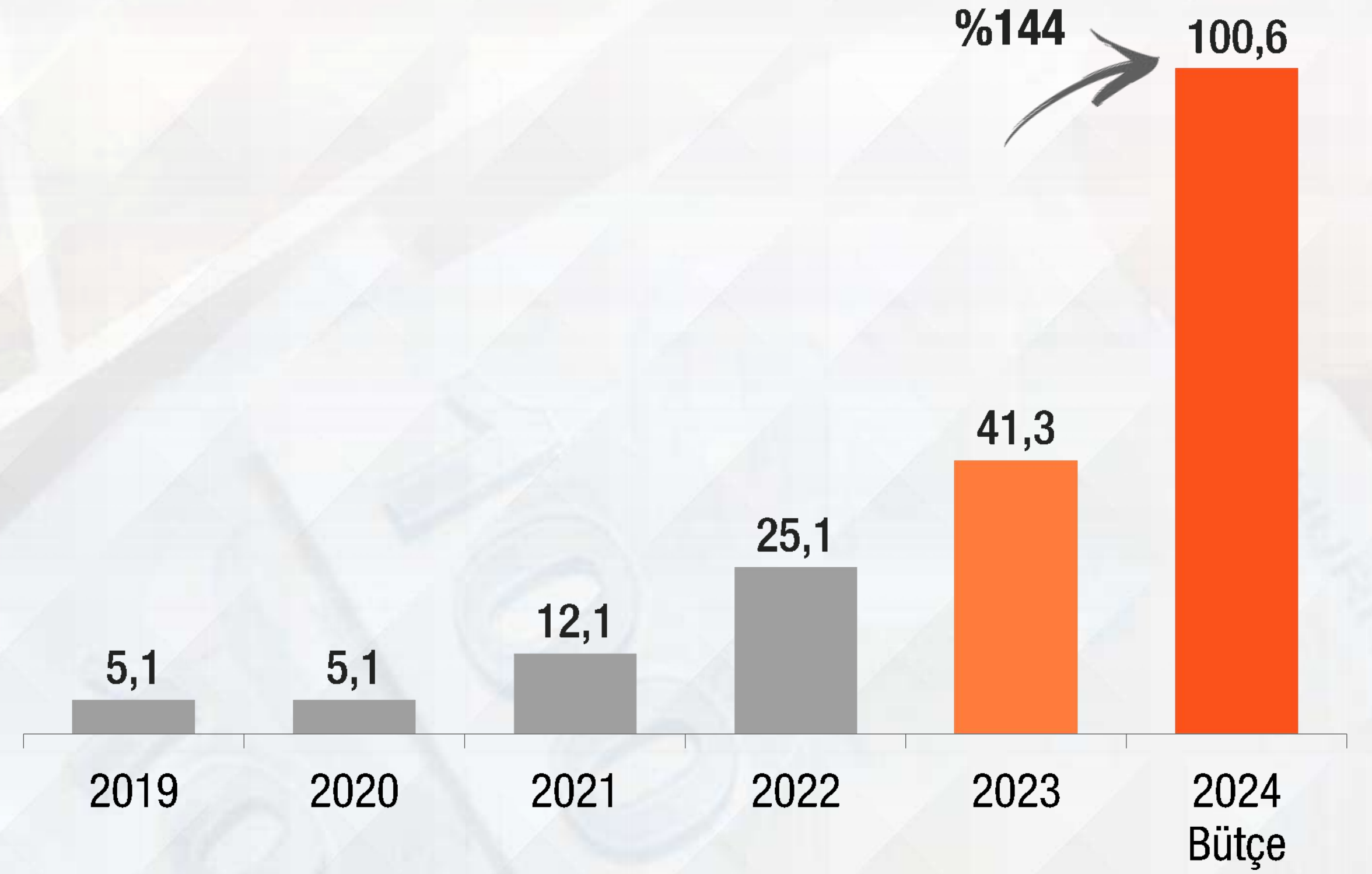
TÜRKİYE'DE TARIMSAL DESTEK PROGRAMLARI

Tarımsal Destek Ödemeleri (milyar TL)



- Tarımsal destek ödemeleri; yakıt, gübre, tarım sigortası, kırsal kalkınma desteği vb. kalemleri içerir.

Tarımsal Yatırım Destekleri (milyar TL)



- Tarımsal yatırım destekleri kapsamında, deprem illerinde hasar gören tarımsal altyapının rehabilitasyonuna öncelik verilecektir.
- Ek olarak, bu destekler; tarım arazilerinin toplulaştırılması, tarımda bilgi sistemlerinin daha etkin kullanılması, Ar-Ge altyapısının iyileştirilmesi, kırsal alanda tarımsal faaliyetlerin geliştirilmesi vb. kalemleri içermektedir.

Kaynak: www.sbb.gov.tr



Kredi Faiz Oranları

 Ziraat Bankası

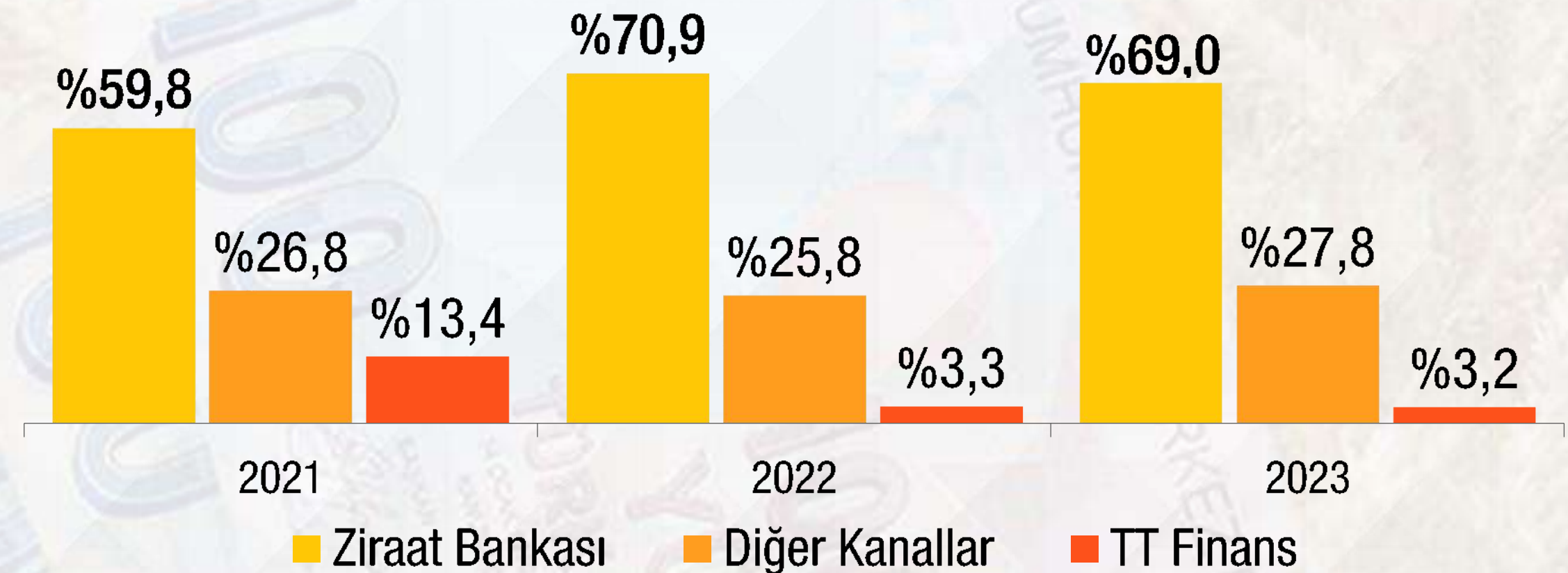


Ziraat Bankası **sübvansiyon sonrası faiz oranı olan %25,2 ile rekabetçi konumdadır.**

2023 yılında Ziraat Bankası **kredi kullanımı %69,0** olmuştur.

TürkTraktör Satışlarının Finansman Dağılımı

TürkTraktör
Finans



2020 **500 Bin TL'**ye kadar
2022 **1 Milyon TL'**ye kadar

Yerli traktör için %50 faiz indirimi

İthal traktör için %25 faiz indirimi



2024 **2 Milyon TL'**ye kadar

Yerli traktör için %50 faiz indirimi

İthal traktör için %25 faiz indirimi

TürkTraktör **Finans**



Türkiye’de tarım sektöründe bir ilk



Çiftçilerin en son teknoloji ile donatılmış traktörlere alternatif bir finans çözümü ile erişmesini sağlamak amaçlanıyor.



Traktör, tarım ekipmanı ve iş makinesi alımlarında yararlanılabiliyor.



Banka şubesine gitmeden tüm işlemler bayide tamamlanıyor ve diğer kredi süreçlerindeki zorunluluklar asgariye indiriliyor.



2022 yılında yurt içi satışların %3,3’ü, 2023 yılında ise %3,2’si TürkTraktör Finans kanalıyla yapıldı.

Tüm Finansal İşlemler Tek Çatı Altında

TürkTraktör
Finans

TÜRKİYE TRAKTÖR PAZARINDA ÖNE ÇIKANLAR

23



TÜRKİYE TRAKTÖR PAZARINDA ÖNE ÇIKANLAR

24

~2M

Toplam
Traktör

~1,3M*

Aktif olarak
kullanılan
Traktör

650Bin

35 yaş üzeri
Traktör

%48

24 yaş üzeri
Traktör Payı

2023 yılı traktör satış adedi bakımından Türkiye, Dünya'nın **en büyük 4.** traktör pazarı









*Kaynak: Türkiye Sigorta ve Reasürans Şirketleri Birliği



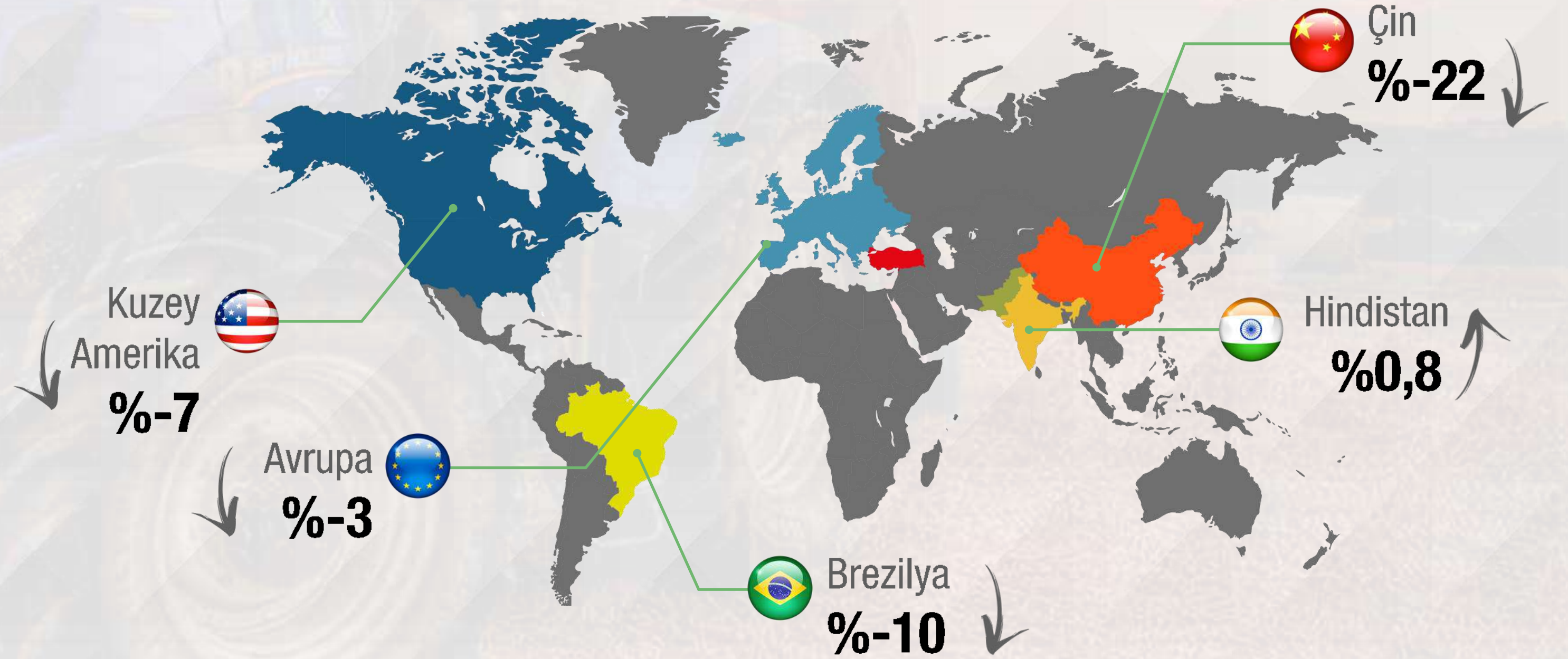
Toplam Dünya Pazarı (bin adet)

2023 yılı traktör satış adetlerine göre **Türkiye, dünyanın 4. büyük** traktör pazarıdır.

2023 yılında dünya traktör pazarı büyüklüğünün **1,81 milyon** olması beklenmektedir.

	2020	2021	2022	2023 Beklenti
Önemli İhraç Pazarları	535	620	551	511
 Kuzey Amerika	316	351	302	282
 Avrupa	148	172	157	153
 Diğer	71	97	93	76
 Hindistan	807	904	912	919
 Çin	205	224	281	220
 Türkiye	48	64	67	78
 Brezilya	45	53	52	47
 Pakistan	39	56	44	39
Dünya Toplam	1.680	1.920	1.908	1.813

2022 vs 2023 Beklenti

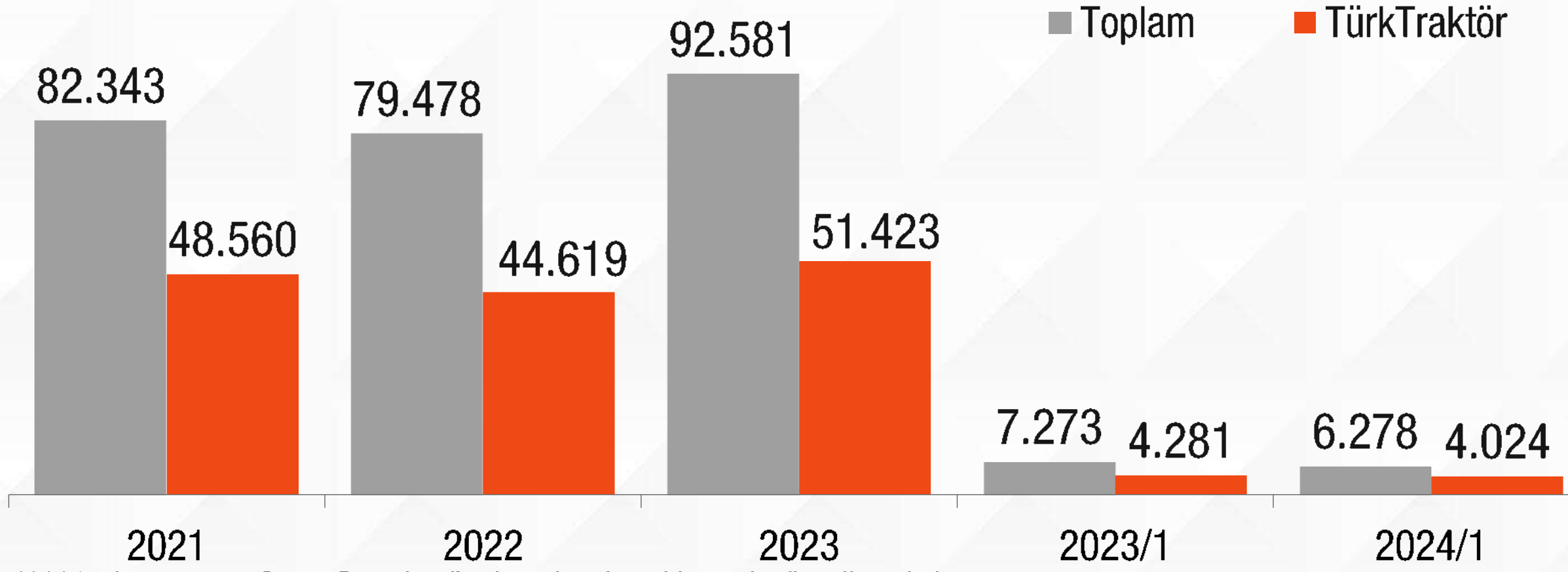


TÜRKİYE TRAKTÖR ÜRETİMİ



Türkiye Traktör Üretimi* (adet)

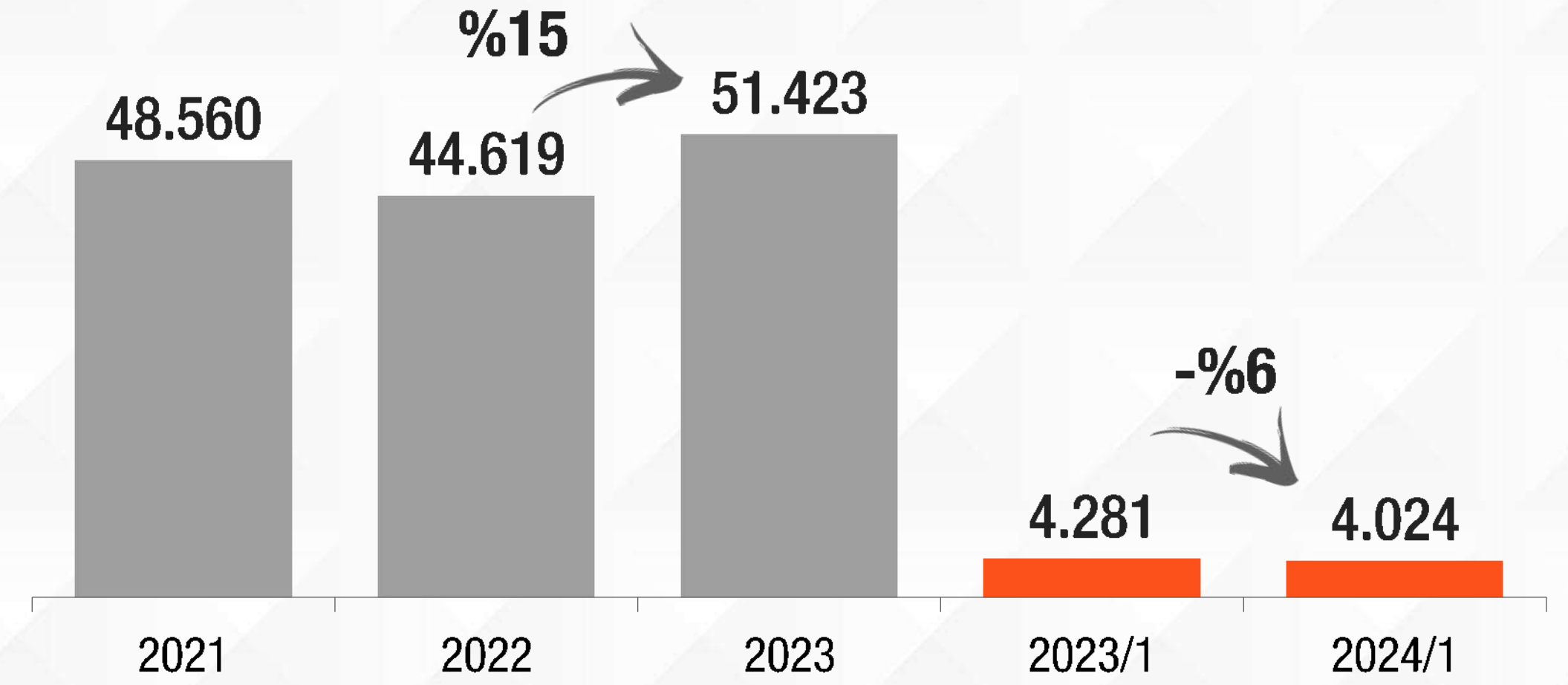
Kaynak: Tarmakbir



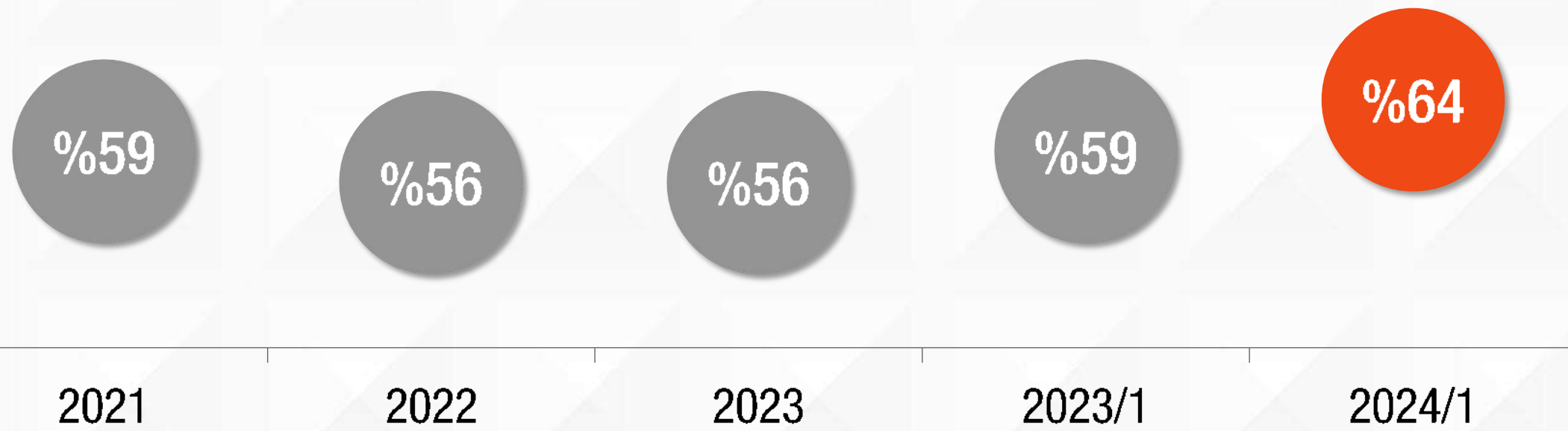
*2021 yılı ve sonrası Same-Deutz'un üretim rakamları eklenerek güncellenmiştir.



TürkTraktör'ün Üretimi (adet)



Yurt İçi Üretimde TürkTraktör'ün Payı*



*2021 yılı ve sonrası Same-Deutz'un üretim rakamları toplam üretime eklendikten sonra yeniden hesaplanmıştır.

- 2023 yılı sonu itibarıyla **92.581 adet** traktör üretilen Türkiye'de toplam üretimin **%56'sı**
- 2024 Ocak ayı itibarıyla **6.278 adet** traktör üretilen Türkiye'de toplam üretimin **%64'ü**

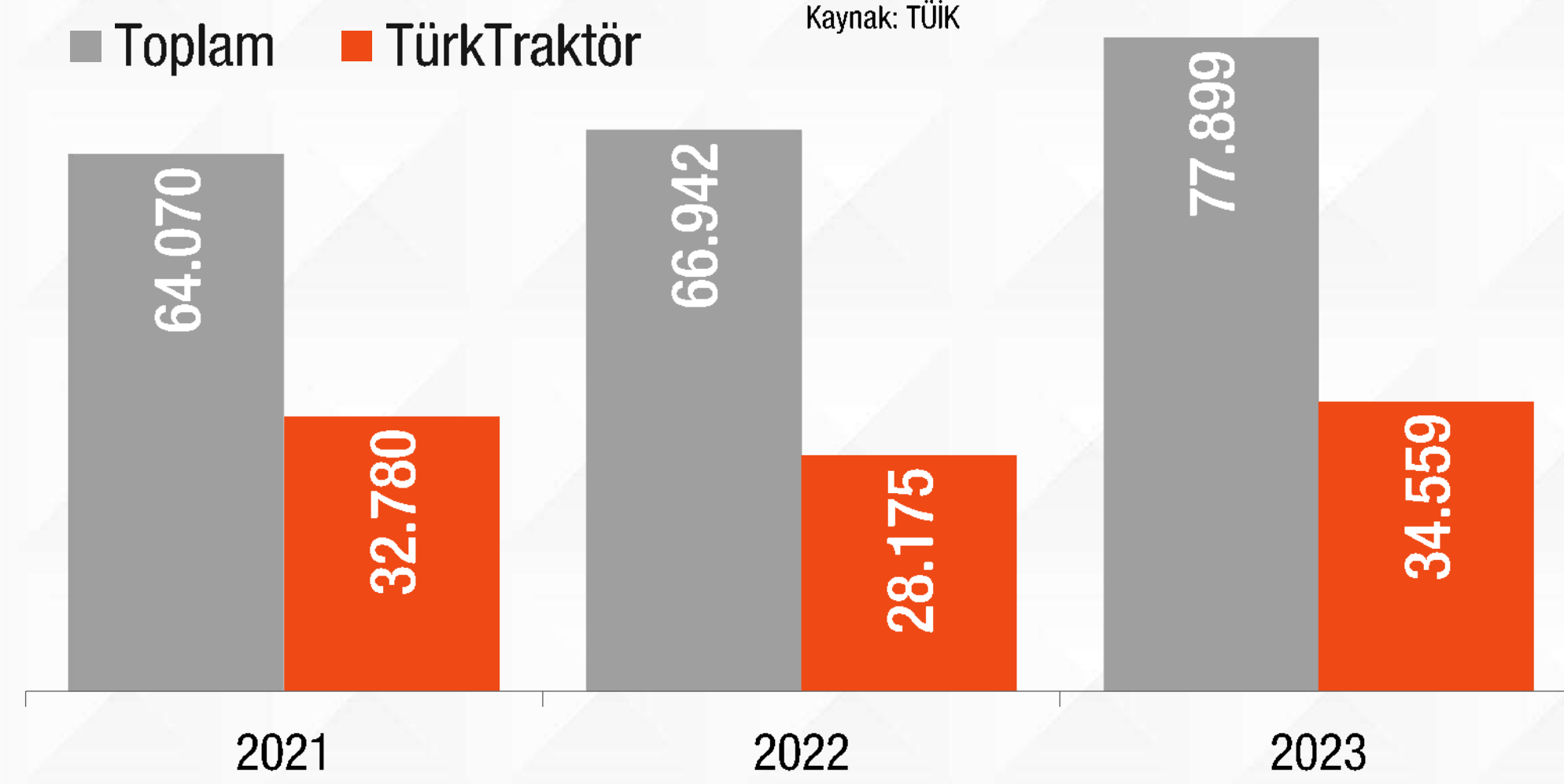
TürkTraktör tarafından karşılanmıştır.

Kaynak: Tarmakbir

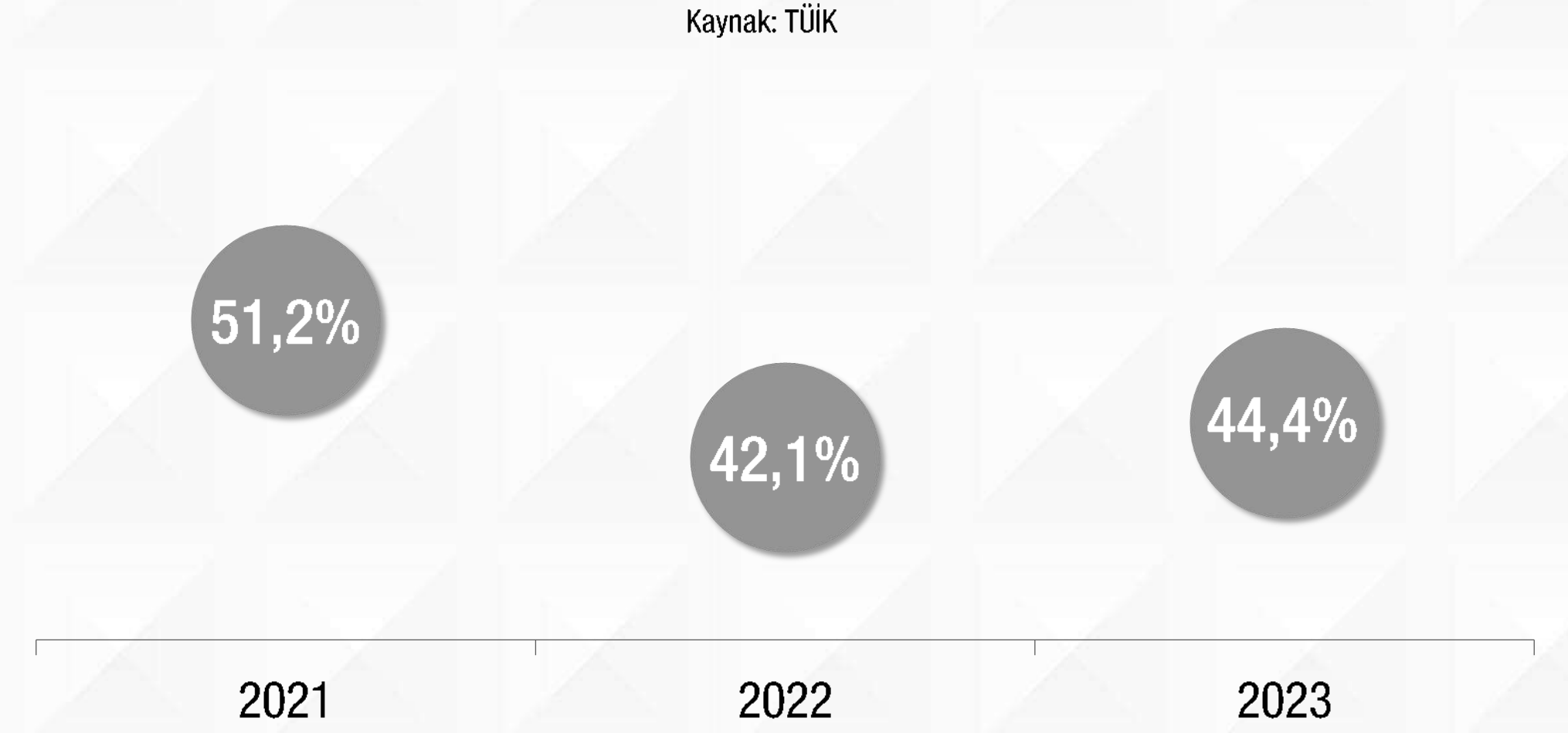
TÜRKİYE TRAKTÖR PAZARI VE İHRACAT



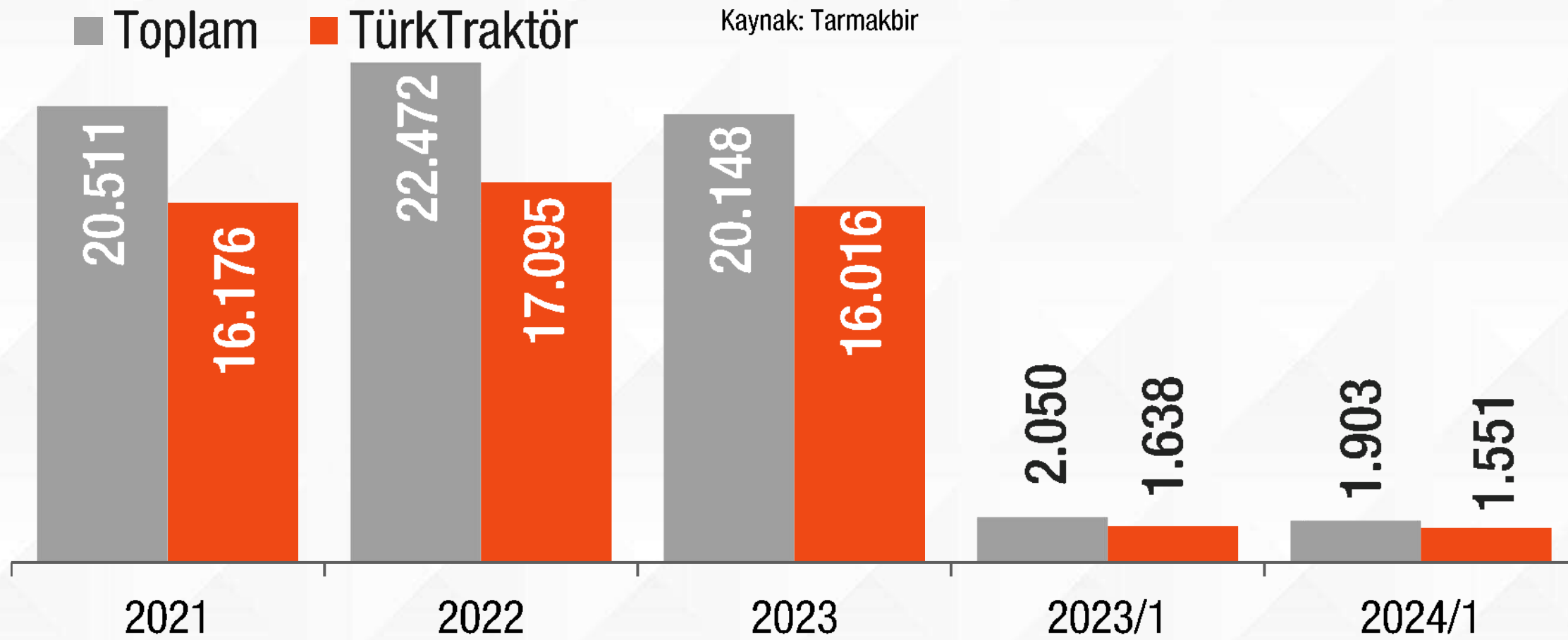
Türkiye Traktör Pazarı (adet)



TürkTraktör Pazar Payı



Türkiye Traktör İhracatı* (adet)



İhracatta TürkTraktör'ün Payı*



*2021 yılı ve sonrası Same-Deutz'un ihracat rakamları eklenerek güncellenmiştir.

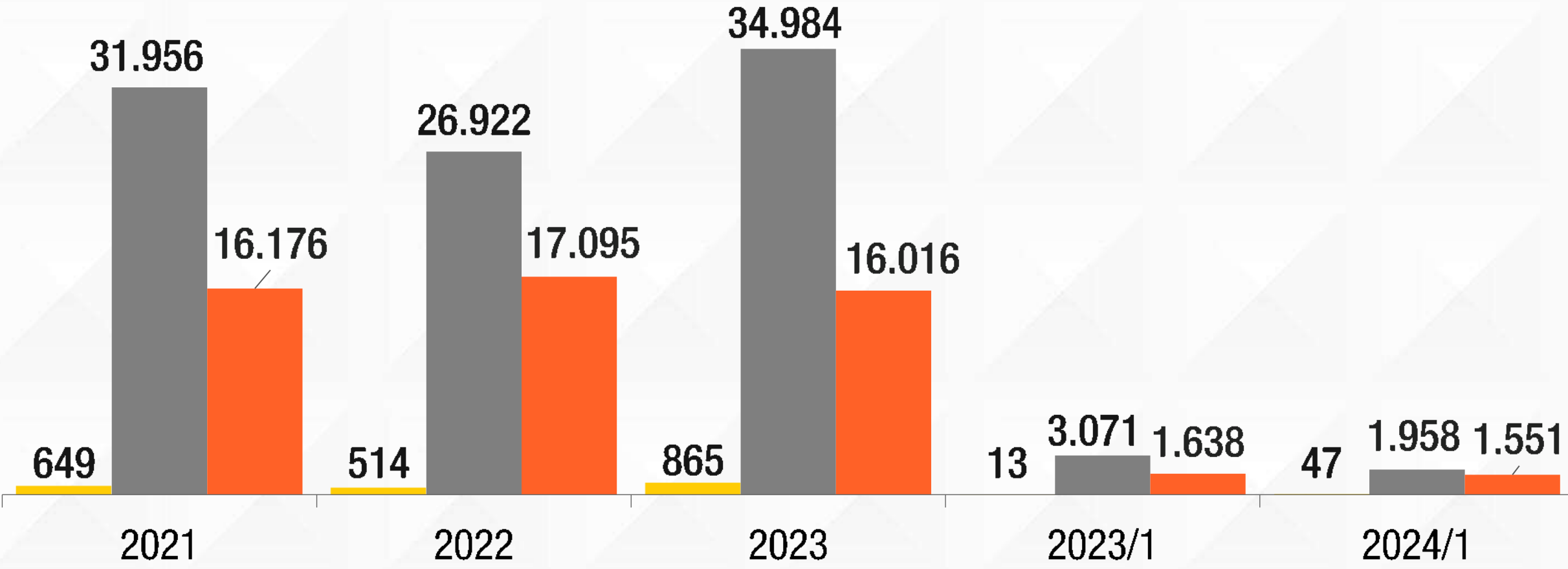
*2021 yılı ve sonrası Same-Deutz'un ihracat rakamları toplam ihracata eklendikten sonra yeniden hesaplanmıştır.

TÜRKTRAKTÖR SATIŞLARI



Traktör Satışları (adet)

■ Yurt İçi İthal ■ Yurt İçi Yerli ■ İhracat



2023 yılında **yurt içi yerli traktör satışları** geçen yıla göre **%30** arttı.

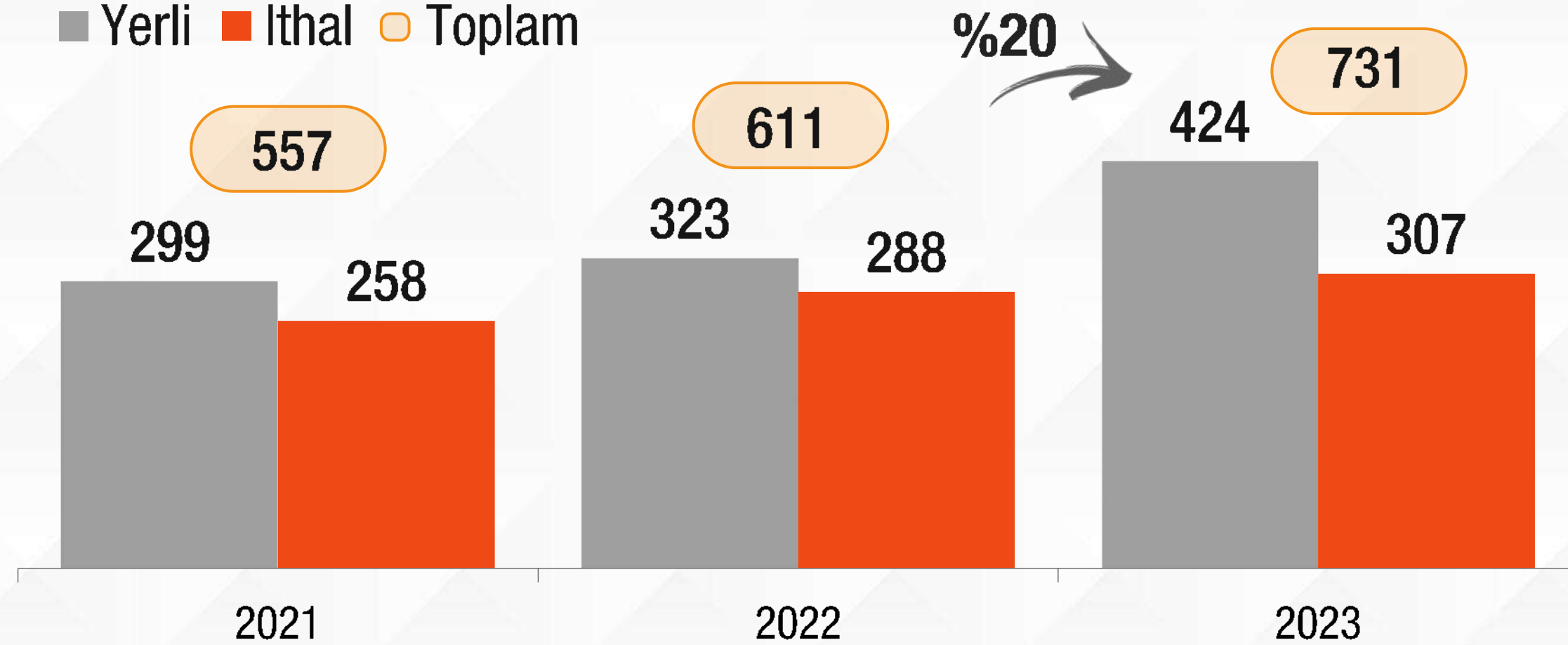
2023 yılında **yurt içi ithal traktör satışları** geçen yıla göre **%68** arttı.

İhracat ise geçen yıla kıyasla **%6** azaldı.

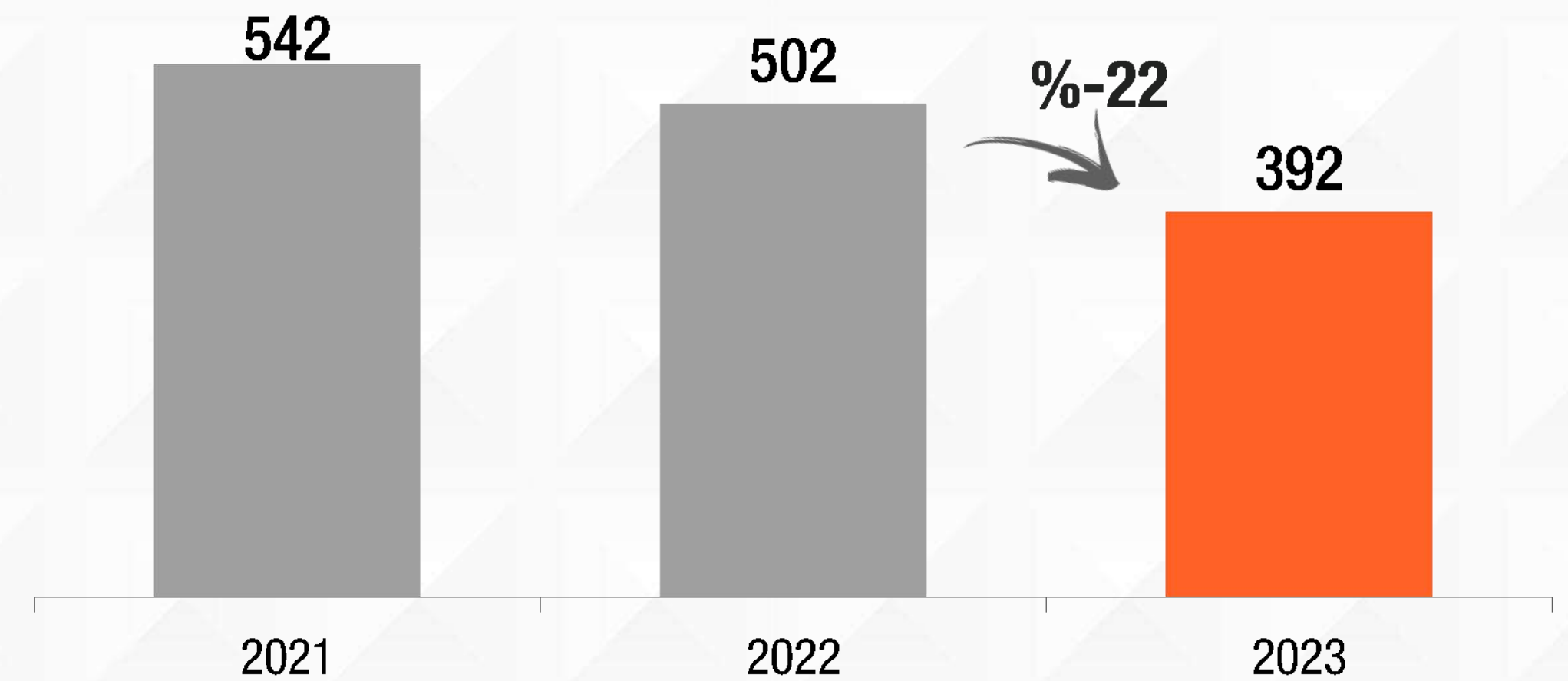


İş Makinesi Satışları (adet)

■ Yerli ■ İthal ■ Toplam



Biçerdöver Satışları (adet)



FİNANSAL SONUÇLAR

2023 ÖNEMLİ NOKTALAR

58,4 Milyar TL Ciro, +%41 YoY

- Traktör cirosunda %46 artış
- 2023 yılında rekor traktör satışı
- Toplam cironun %17'sini oluşturan traktör dışı gelirlerde %23 artış

15,6 Milyar TL Brüt Kar, %26,7 +%142 YoY

- Fiyatlamadan gelen pozitif etki
- Avantajlı ürün dağılımı
- 2022'ye göre 11,1 pp artış

10,8 Milyar TL Serbest Nakit Akışı, 7,6 Milyar TL artış YoY

- Güçlü kar yaratımı
- Önceki beklentiler doğrultusunda normalleşmeye başlayan işletme sermayesi

44,8 Milyar TL Yurt İçi Ciro, +%60 YoY

- Yerli traktör satış adedi* +%31, yerli traktör cirosunda %71 artış
- Devam eden disiplinli fiyatlandırma

*İthal traktörler dahil

13,2 Milyar TL FAVÖK, %22,6 +%168 YoY

- Brüt kar marjındaki pozitif ivme ile artmaya devam eden marj
- 2022'ye göre 10,7 pp artış

6,6 Milyar TL Net Finansal Pozisyon, 5,0 Milyar TL artış YoY

- Sağlam bilanço yapısı

441 Milyon € İhraç Ciro, +%5 YoY

- İhraç traktör satış adedinde %6 azalma
- Küresel talep yavaşlamaya başladı

9,3 Milyar TL Net Kar, %16,0 +%117 YoY

- Yeni kurumlar vergisi oranları yansıtılmıştır.
- 2022'ye göre 5,6 pp artış

12,3 Milyar TL Mevcut Likidite, 4,3 Milyar TL artış YoY

- Güçlü nakit yaratma
- Döviz pozisyonlarını hedgelemek için yeterli miktarda döviz mevduatı

GELİR TABLOSU

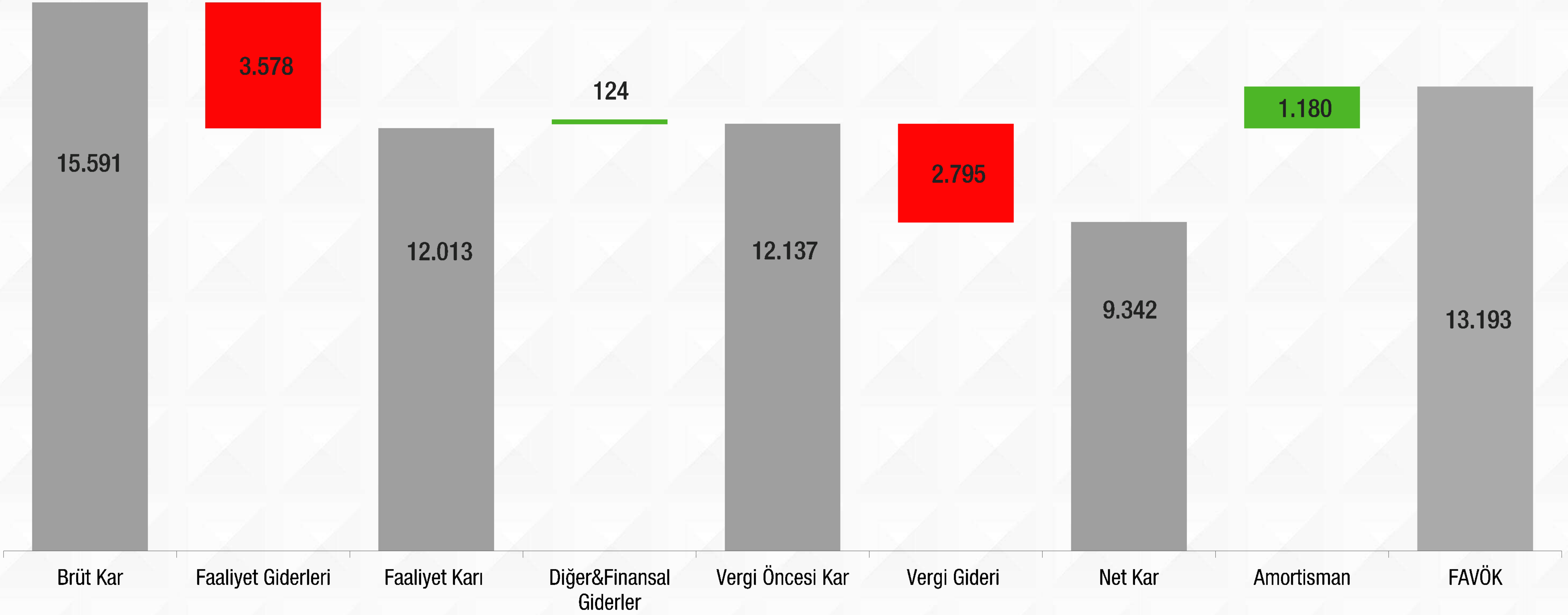
(milyon TL)	2022	2023	Değişim
- Yurt İçi Satışlar	27.935	44.806	%60
- Yurt Dışı Satışlar	13.462	13.630	%1
Toplam Satışlar	41.397	58.436	%41
Brüt Kar <i>Marj</i>	6.449 <i>%15,6</i>	15.591 <i>%26,7</i>	%142 <i>11,1 pp</i>
Net Faaliyet Karı <i>Marj</i>	3.973 <i>%9,6</i>	12.013 <i>%20,6</i>	%202 <i>11,0 pp</i>
Vergi Öncesi Kar <i>Marj</i>	4.554 <i>%11,0</i>	12.137 <i>%20,8</i>	%167 <i>9,8 pp</i>
Net Kar <i>Marj</i>	4.310 <i>%10,4</i>	9.342 <i>%16,0</i>	%117 <i>5,6 pp</i>
FAVÖK <i>Marj</i>	4.914 <i>%11,9</i>	13.193 <i>%22,6</i>	%168 <i>10,7 pp</i>

FİNANSAL PERFORMANS

(%)	2022	2023	Değişim
Brüt Kar Marjı	15,6	26,7	11,1 pp
Faaliyet Kar Marjı	9,6	20,6	11,0 pp
Net Kar Marjı	10,4	16,0	5,6 pp
FAVÖK Marjı	11,9	22,6	10,7 pp

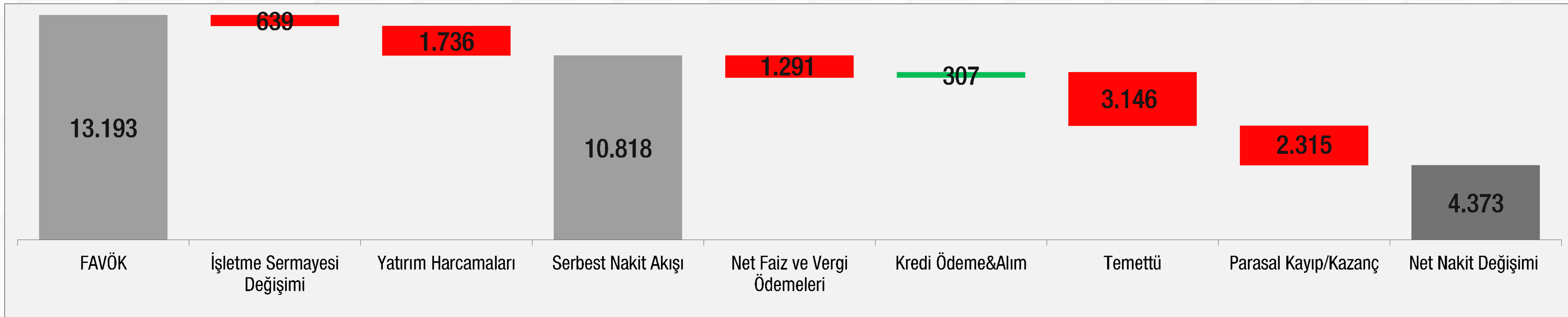


BRÜT KAR – FAVÖK (milyon TL)

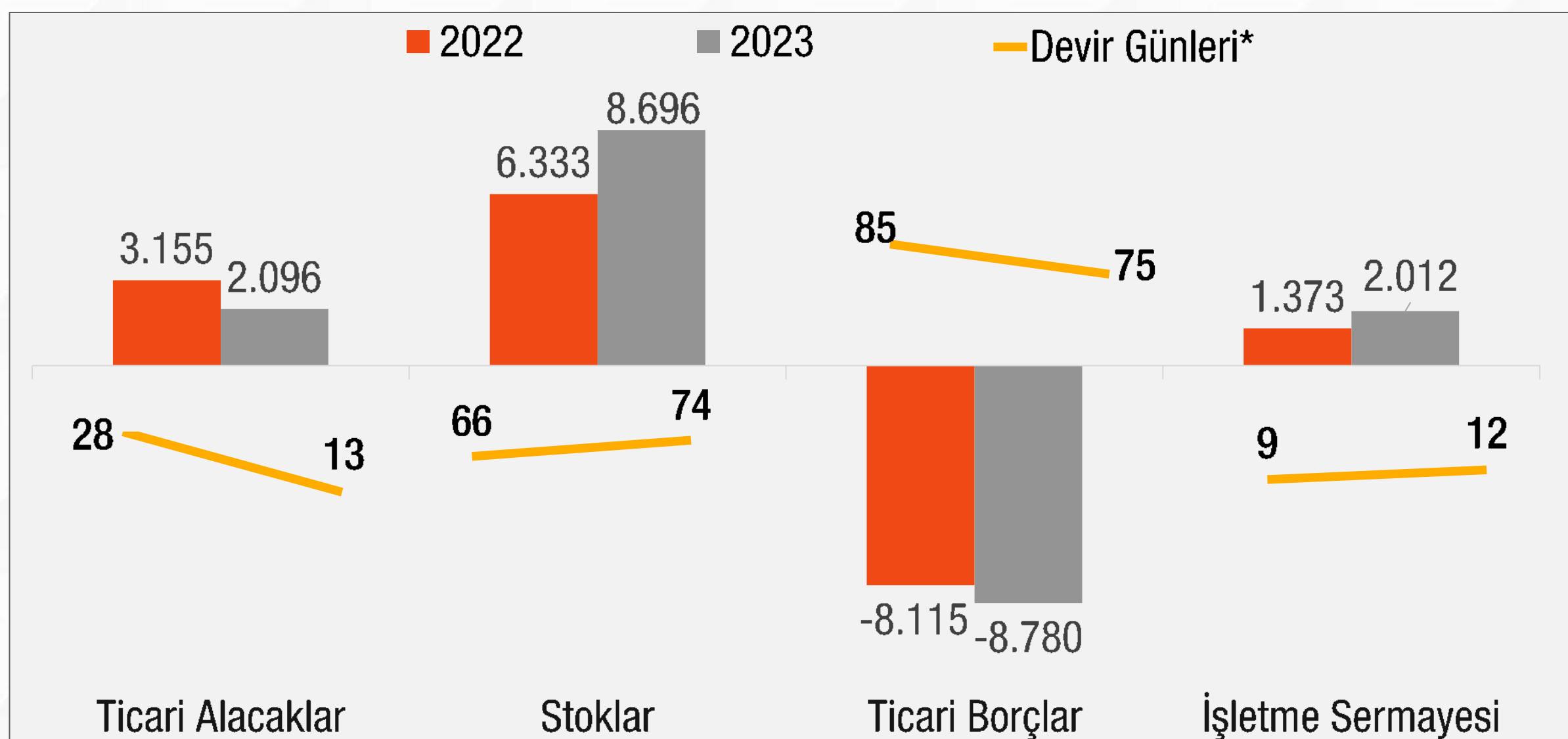


NAKİT AKIŞI & BORÇ VADE PROFİLİ

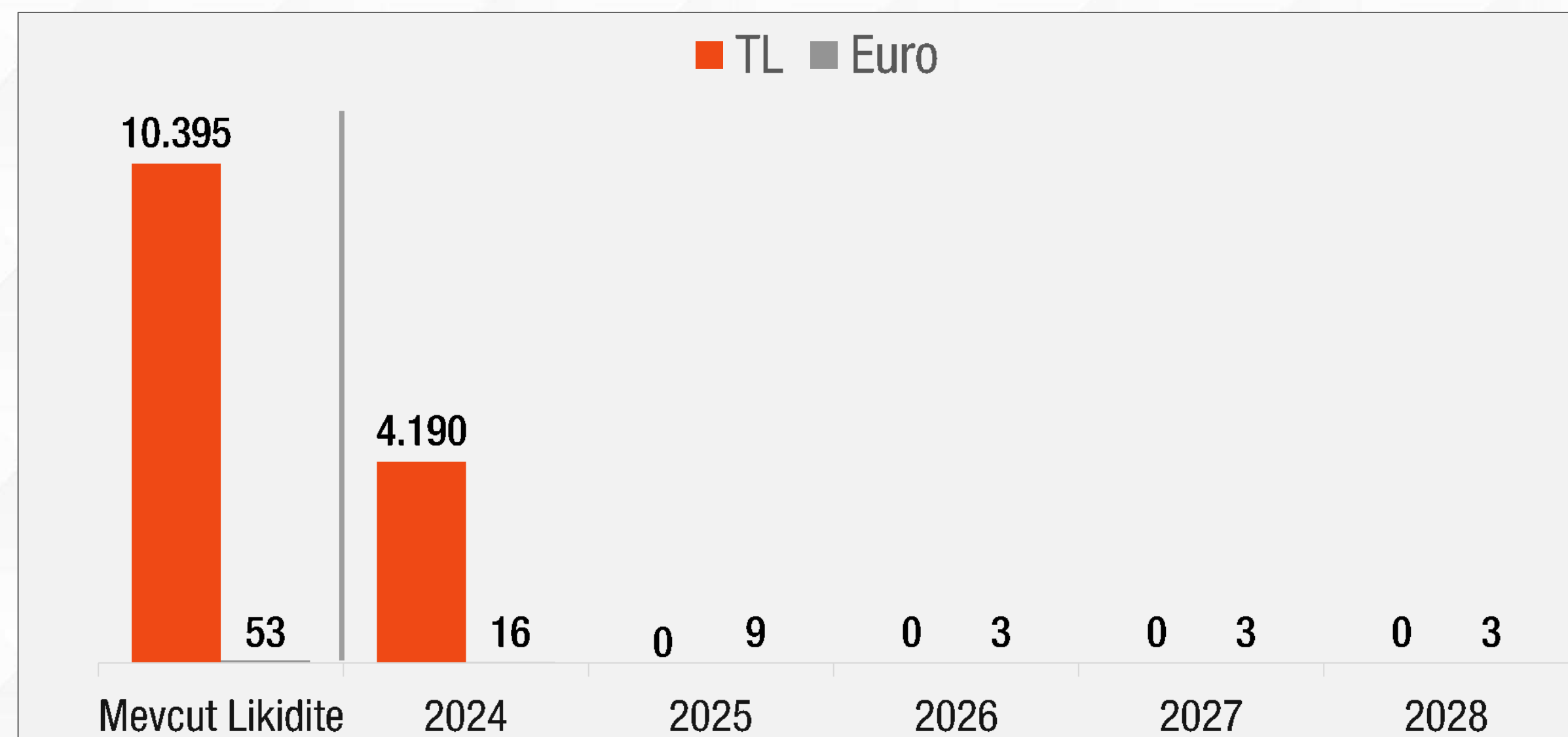
2023 Nakit Akışı & Net Nakit Değişimi (milyon TL)



Devir Günleri & İşletme Sermayesi (milyon TL)



Likidite & Borç Vade Profili (milyon TL & Euro)

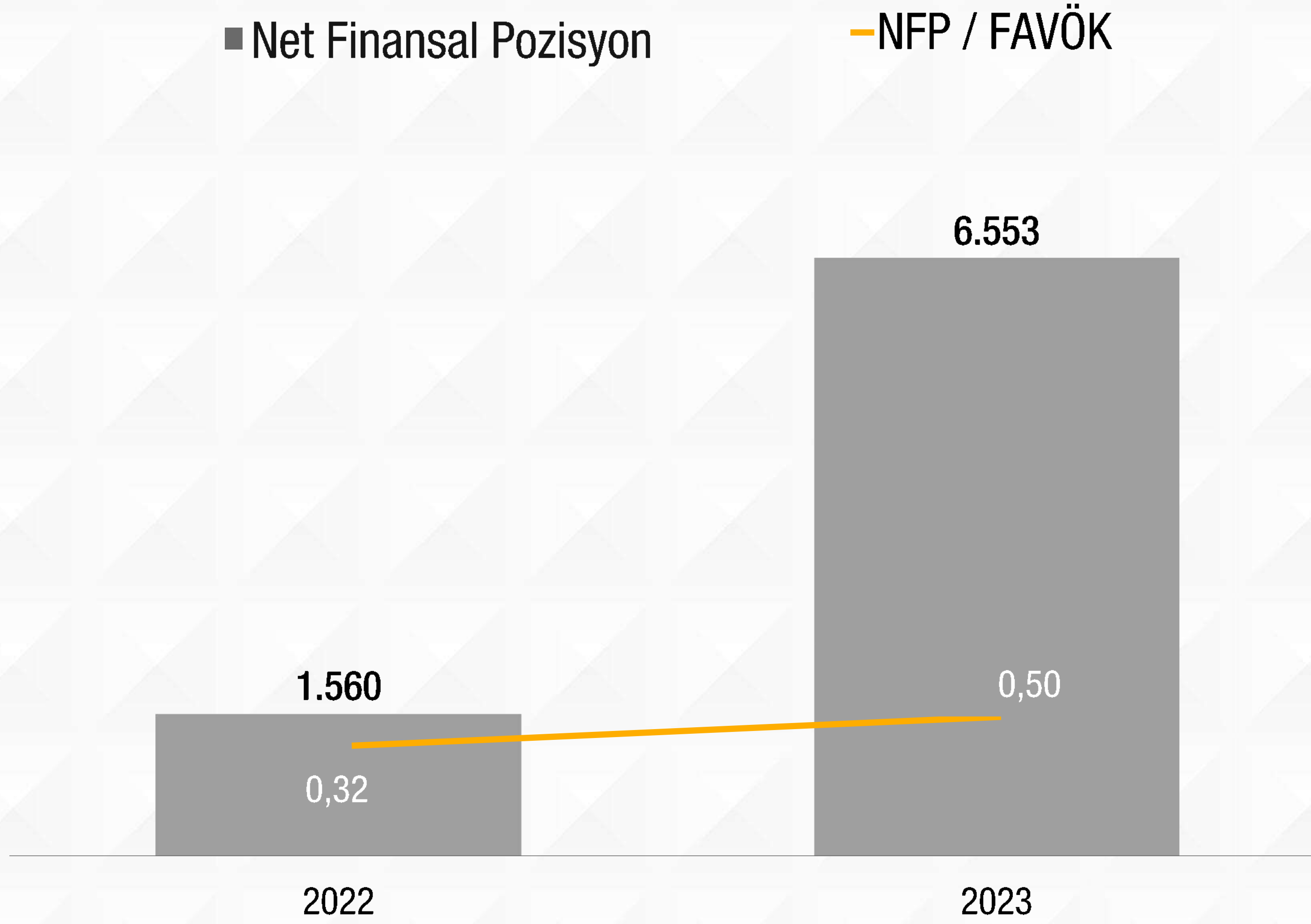


*Devir günleri yıl sonu rakamlarına göre hesaplanmıştır.

BORÇ YAPISI VE FİNANSAL RASYOLAR

(milyon TL)	2022	2023	Değişim
- Nakit & Nakit Benzerleri	7.278	12.331	%69
- Finansal Yatırımlar	692	11	-%98
- Toplam Finansal Borç	6.410	5.789	-%10
Net Finansal Pozisyon	1.560	6.553	%320
NFB/FAVÖK	0,32	0,50	0,18
Dönen Varlıklar / Toplam Varlıklar	%75	%77	2 pp
Kısa Vadeli Yükümlülükler / Toplam Yükümlülükler	%91	%92	1 pp
Yatırım Harcamaları	1.609	1.736	%8

NET FİNANSAL POZİSYON (milyon TL)



Toplam Pazar



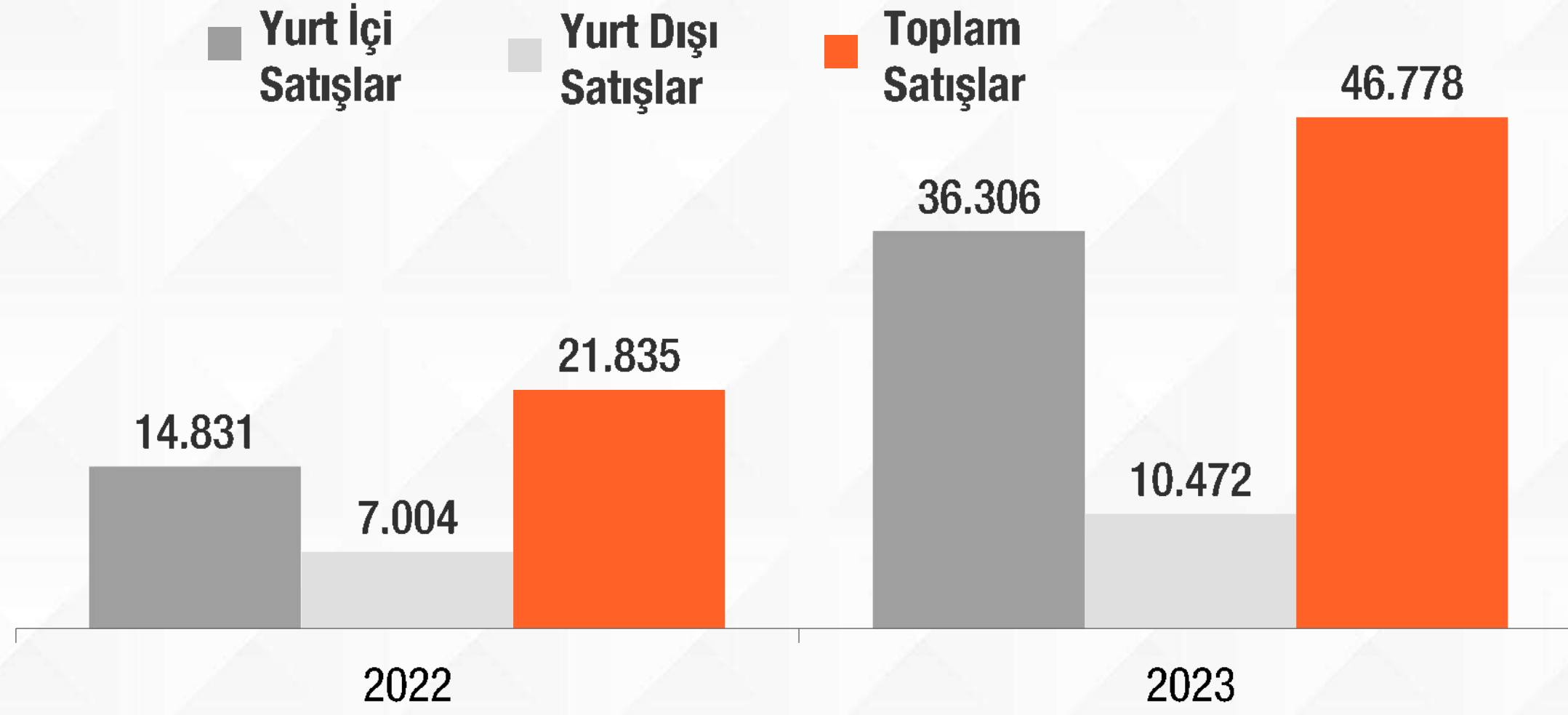
TürkTraktör

- ▶ Türkiye Traktör Pazar Büyüklüğü: **60.000 – 68.000 adet**
- ▶ İç Piyasa Traktör Satışları*: **31.000 – 35.000 adet**
- ▶ İhraç Traktör Satışları: **14.000 – 15.500 adet**
- ▶ Yatırım Harcamaları: **80 – 90 milyon \$**

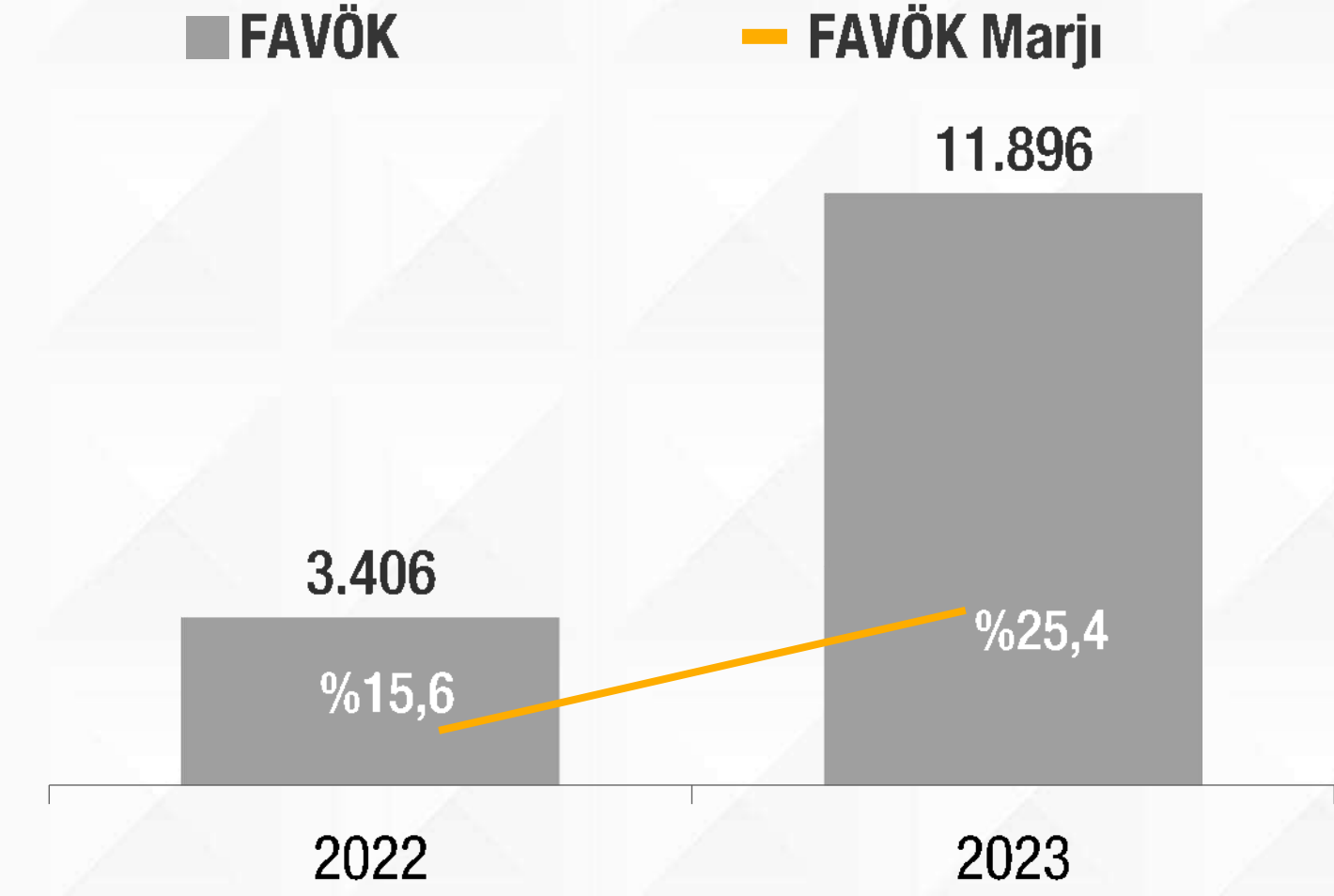
*İthal traktör dahil bayiye satış

EK

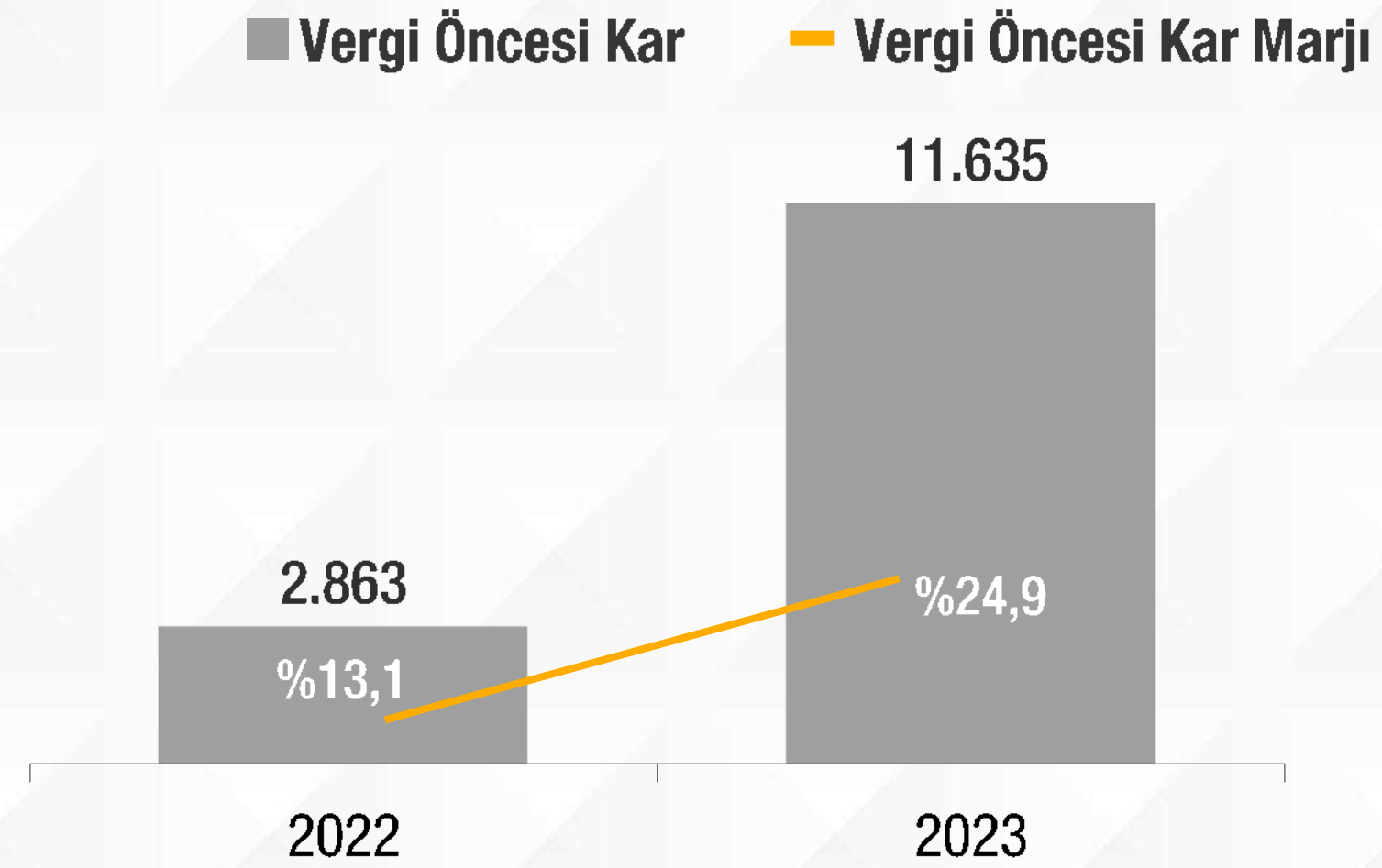
₺ Toplam Ciro



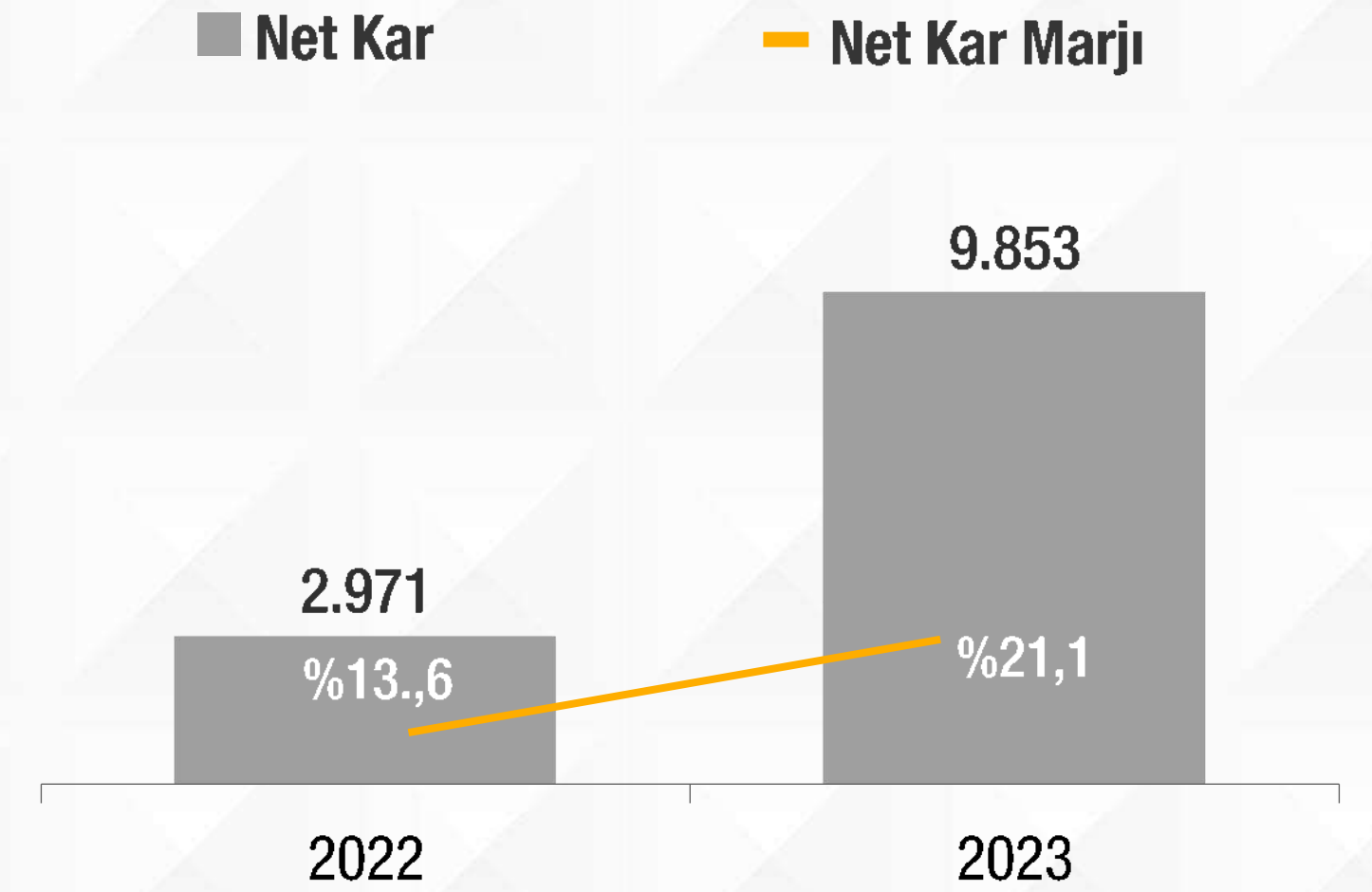
FAVÖK



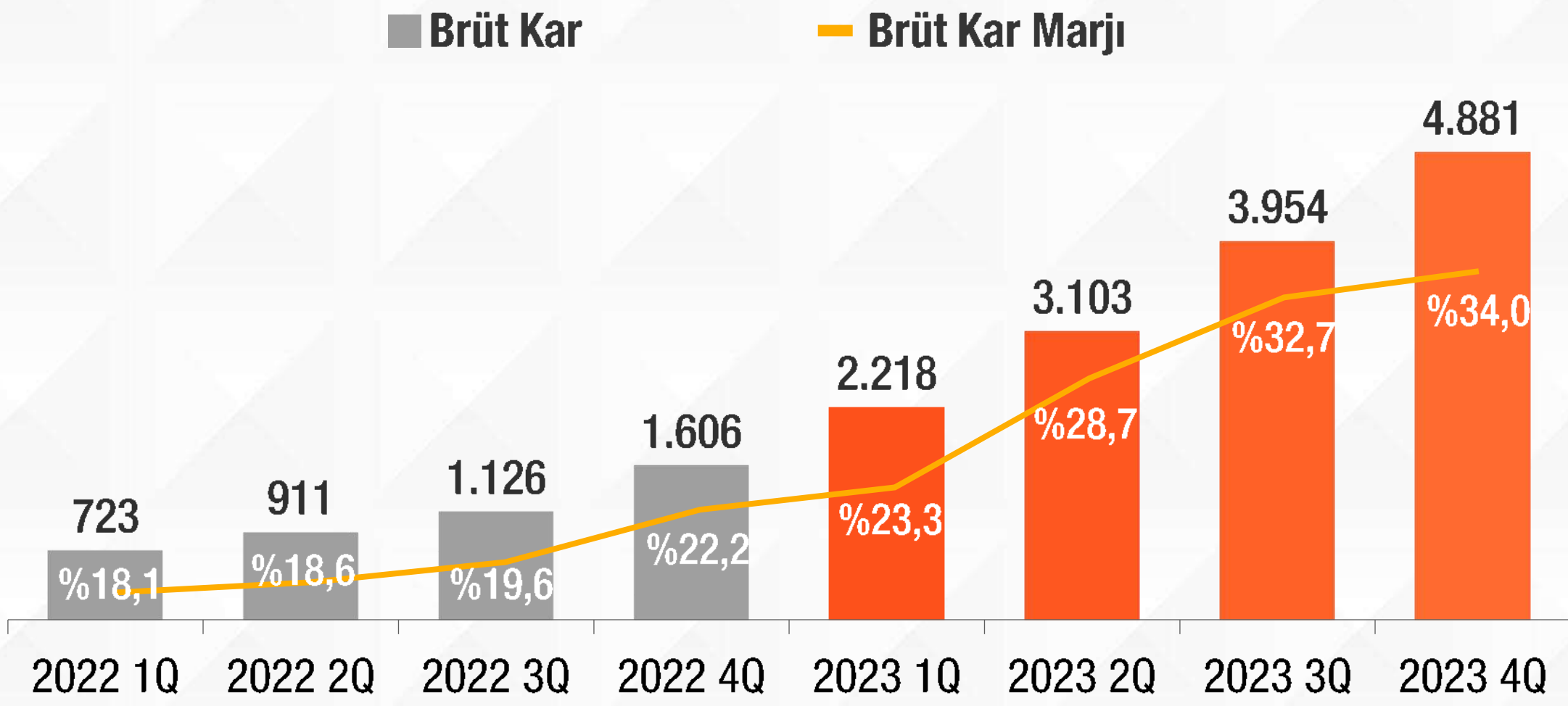
Vergi Öncesi Kar



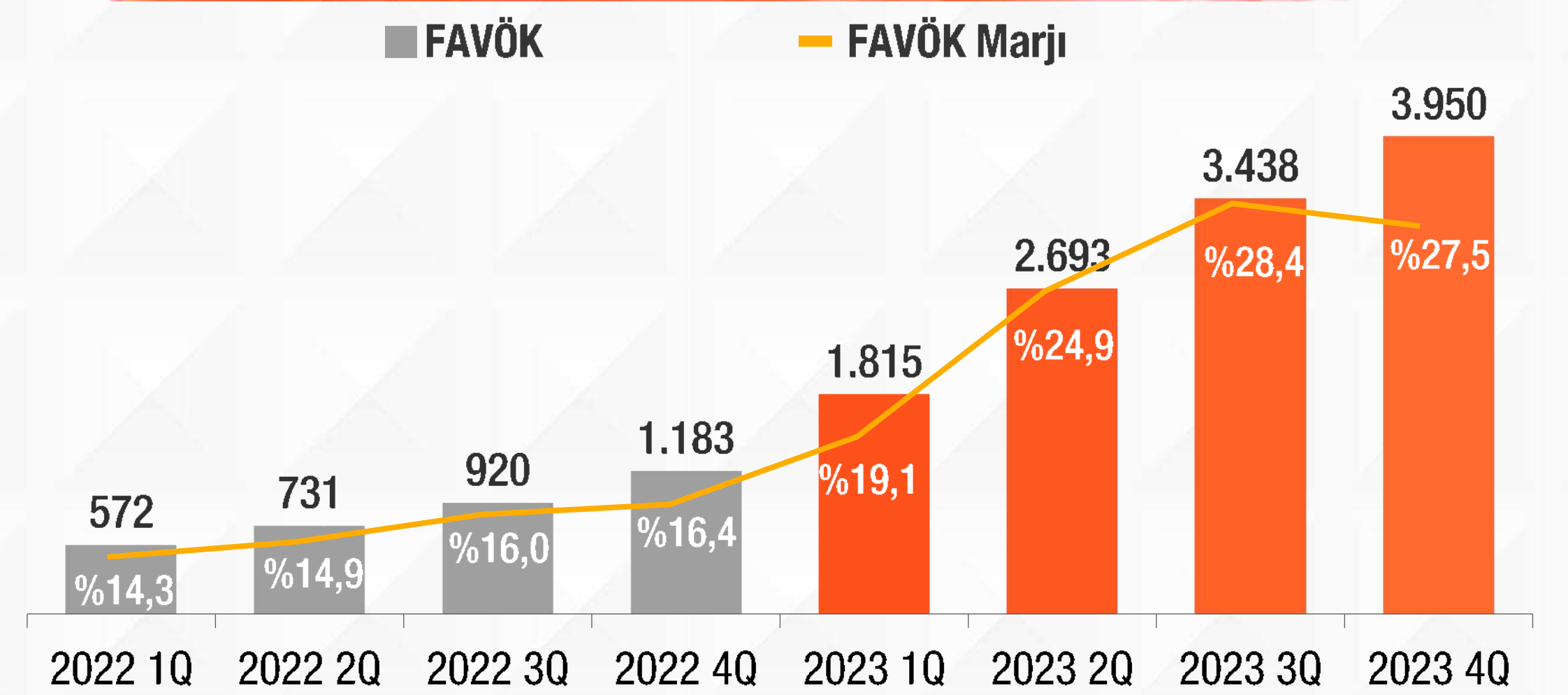
Net Kar



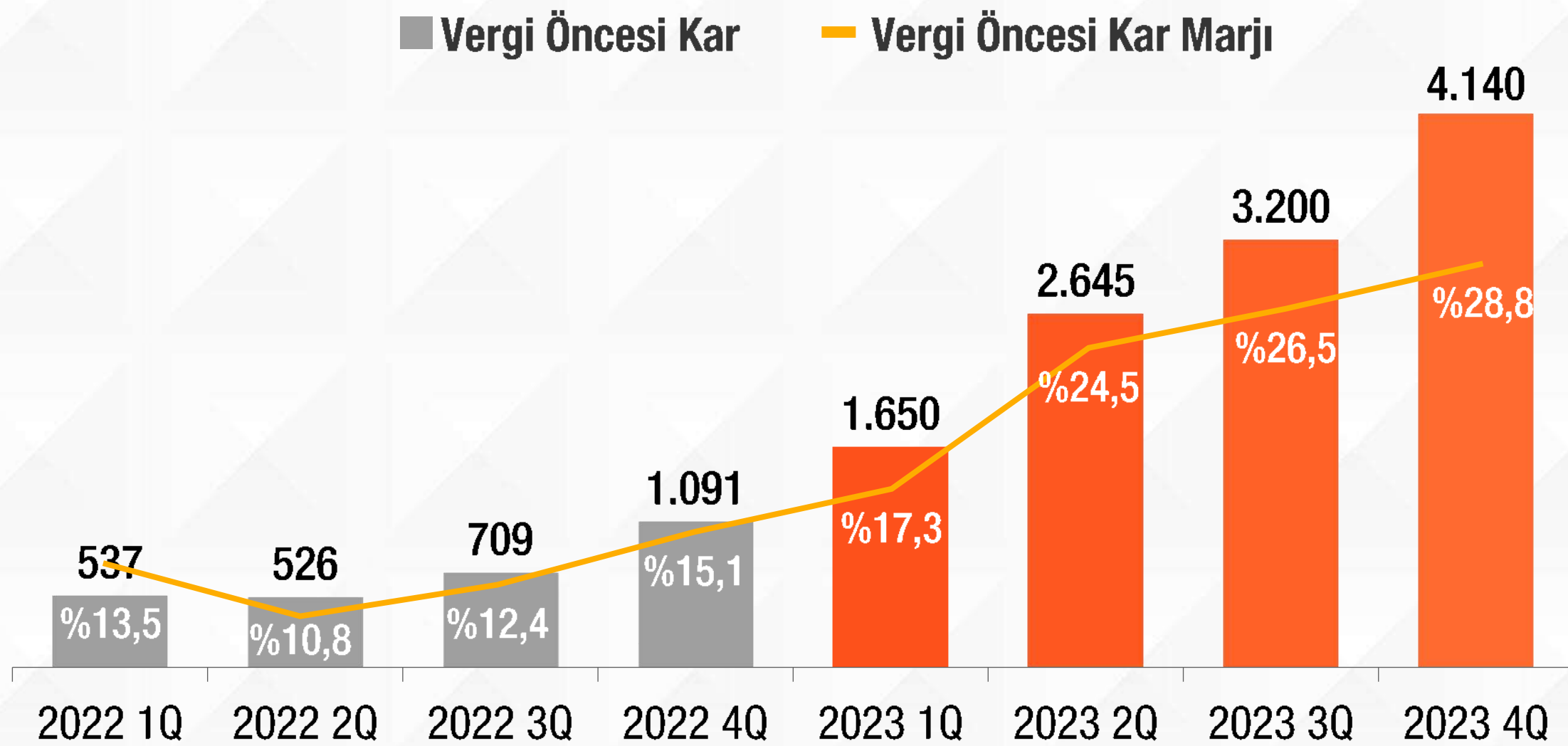
Brüt Kar



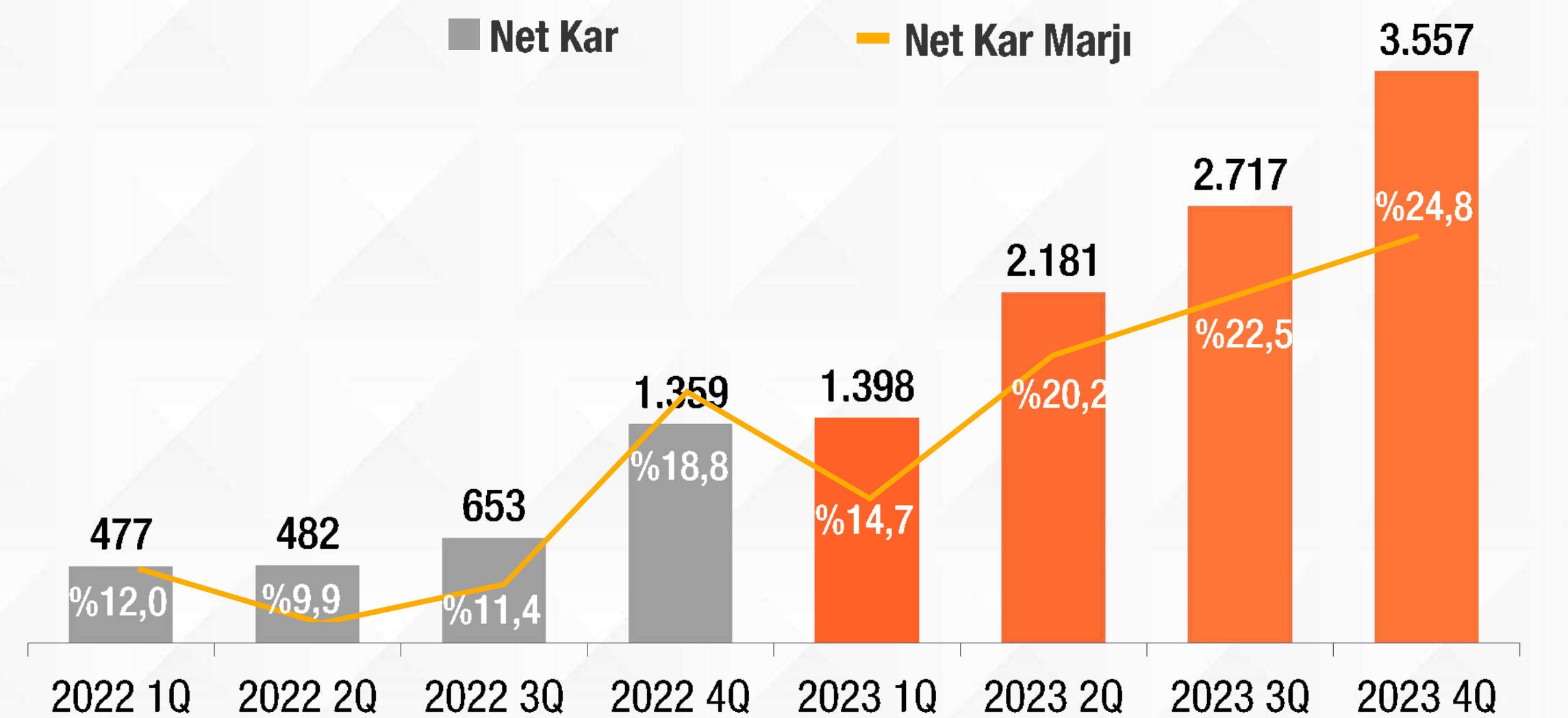
FAVÖK



Vergi Öncesi Kar



Net Kar



Sıla AKÇAY

Yatırımcı İlişkileri ve Sürdürülebilirlik Yöneticisi

+90 312 2332502

Sila.Akcay@turktraktor.com.tr



Meriç ONARGAN

Yatırımcı İlişkileri Lider Uzman

+90 312 2332504

Meric.Onargan@turktraktor.com.tr



investorrelations@turktraktor.com.tr